



**POLICJA**


**KOMISARIAT POLICJI  
W KOBIERNICACH**

WOJ. ŚLĄSKIE

43-356 Kobiernice, ul. Żywiecka 6, gm. Porąbka

tel./fax (33) 8130710 / (33) 8130714

kobiernice@bielsko.ka.policja.gov.pl



L.dz. K-941/15

Kobiernice dn. 17-03-2015 roku

**Urząd Gminy  
w Wilamowicach  
w Porąbce  
w Kozach**

W załączeniu przesyłam

**„Analizę stanu bezpieczeństwa  
na terenie działania Komisariatu Policji w Kobiernicach”**

celem wykorzystania na Sesji Rady Gminy.

KOMENDANT  
KOMISARIATU POLICJI  
W KOBIERNICACH

podinsp. mgr Sławomir WALCZAK

Wyk. W 4 egz ws/ws

3 x Urzędy Gmin

1 x a/a

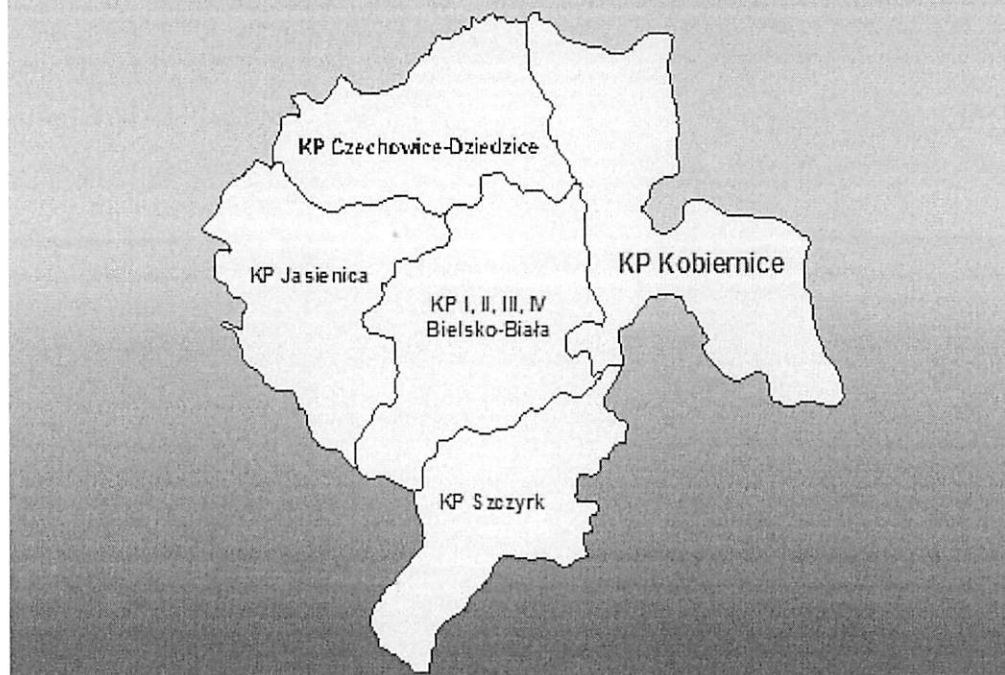
Kobiernice, dn. 13 lutego 2015 r.



# **A N A L I Z A**

**stanu bezpieczeństwa i porządku publicznego  
na terenie działania Komisariatu Policji w Kobiernicach  
za 2014 rok**

**Obszar działania KP Kobiernice  
w stosunku do całego rejonu KMP w Bielsku-Białej**



Komisariat Policji w Kobiernicach swoim zasięgiem obejmuje rejon trzech gmin /teren o powierzchni prawie 150 km<sup>2</sup>/, na którym mieszka ponad 44 000 mieszkańców, tj.:

- Gminę Kozy,
- Gminę Wilamowice – sołectwa: *Pisarzowice, Stara Wieś, Dankowice, Zasole Bielańskie i Heczmarowice oraz miasto Wilamowice,*
- Gminę Porąbka – sołectwa: *Bujaków, Kobiernice, Czaniec i Porąbka.*

Rejon służbowy KP Kobiernice /prawie 150 km<sup>2</sup>/ jest **największym** rejonem przydzielonym jednostce w całym garnizonie bielskim.

W 2014 r. na terenie działania Komisariatu Policji w Kobiernicach odnotowano jeden czyn który można zaliczyć do zbiorowego naruszenia ładu, porządku i bezpieczeństwa publicznego było to zajęcie na meczu piłki nożnej w Hecznarowicach – sprawcy czynu pseudokibice wywodzący się z Pisarzowic w ciągu 48 godzin zostali ustaleni, zatrzymani i rozliczeni, zastosowano m.in. zakazy stadionowe.

Na terenie podległym KP Kobiernice nie stwierdzono także symptomów wskazujących na działalność sekt i subkultur młodzieżowych, przestępczości cudzoziemców oraz aktów terroru.

Komisariat Policji w Kobiernicach realizował wszystkie rodzaje zadań przypisane jednostce policyjnej podstawowego szczebla.

Przestępczość skierowana przeciwko życiu i zdrowiu stanowiła jedynie znikomy ułamek odnotowanych zdarzeń.

Najczęściej występującą kategorią przestępstw stanowiły kradzieże mienia i kradzieże z włamaniem, przy czym najczęściej przedmiotem zamachu było mienie znajdujące się w budynkach mieszkalnych.

W roku 2014 r. **wykrywalność ogólna przestępstw kształtowała się na poziomie 63,7 %**, przy czym w roku 2013 wynosiła 69,74 %.

Natomiast wykrywalność w kategorii przestępczości kryminalnej wyniosła 50,8 %, a w 2013 r. 69,9 % Zarówno w wykrywalności ogólnej, jak i w kategorii przestępstw kryminalnych odnotowano tendencję spadkową w porównaniu do roku ubiegłego gdzie statystycznie rozliczano łącznie przestępczość nieletnich.

## WYKRYWALNOŚĆ PRZESTĘPSTW

wykrywalność:	2008	2009	2010	2011	2012	2013	2014
przestępczość ogółem	70,4 %	64,3 %	65,6 %	73,6 %	69,0	69,74	63,7
przestępczość kryminalna	56,7 %	47,1%	51,3 %	54,1 %	47,8	64,76	50,8

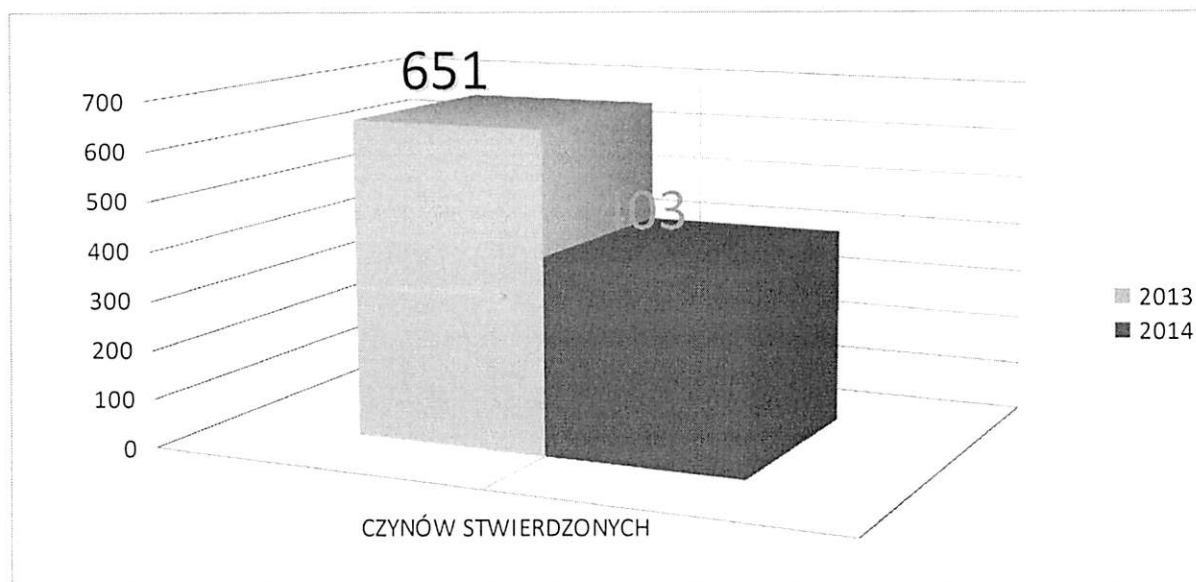
*Wg danych statystycznych KSIP*

Porównując poszczególne kategorie przestępstw w latach 2013 - 2014  
stwierdzić należy, że

**nastąpił kolejny znaczny spadek dynamiki stwierdzonych przestępstw ogółem**

**- 248 czynów**


z poziomu 651 czynów w 2013 r. do poziomu 403 w 2014 r.



**W kategorii przestępstw kryminalnych nastąpił znaczny spadek dynamiki**

**- 219 czynów**


z poziomu 515 w 2013 r. do 296 czynów w 2014 r.



**W kategorii kradzieże nastąpił spadek dynamiki**

**- 3**

z 71 czynów w 2013 r. do poziomu 68 czynów w 2014 r.




Tendencja spadku dynamiki wystąpiła również w kategoriach

kradzieże z włamaniem

- 173 czyny

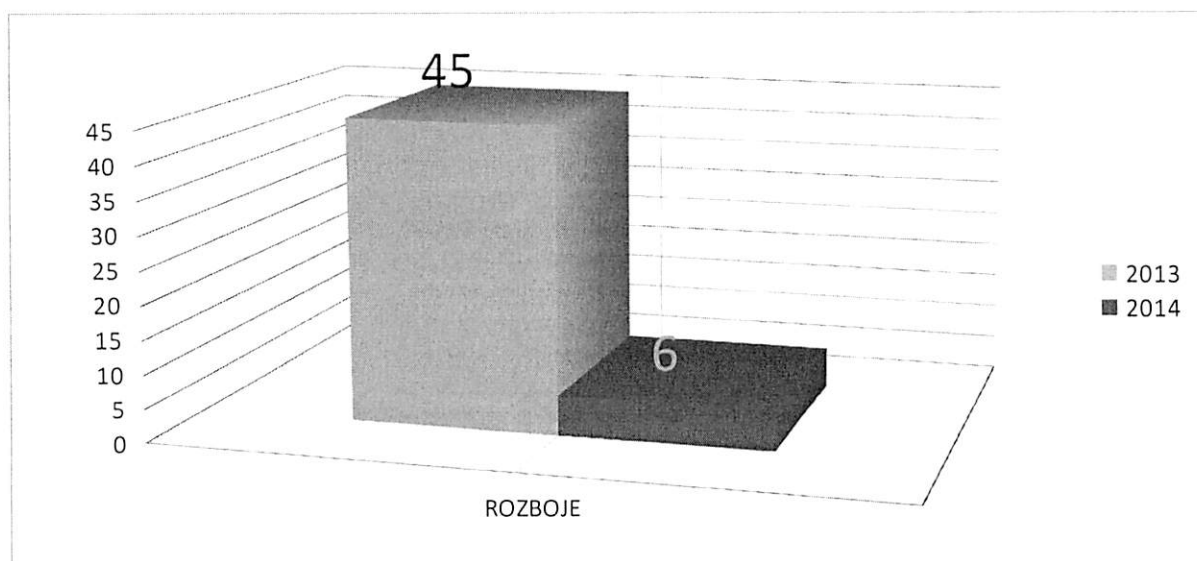
z 244 czynów w 2013 r. do 71 czynów w 2014 r.,



rozboje

- 39 czyny

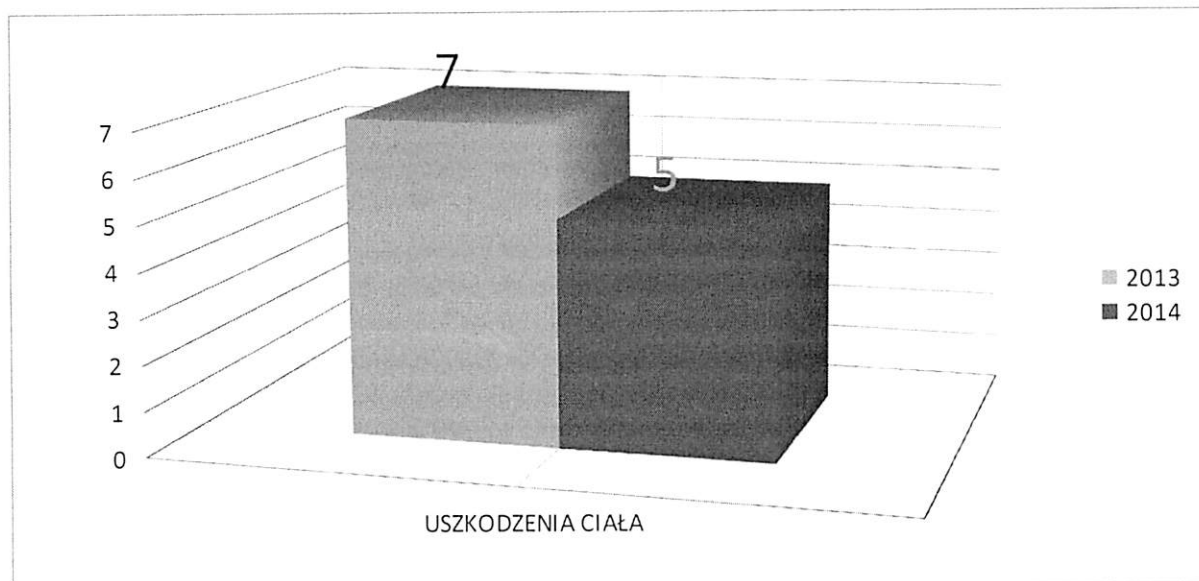
z 45 do 6 czynów,



### uszkodzenie ciała

- 2 czyny

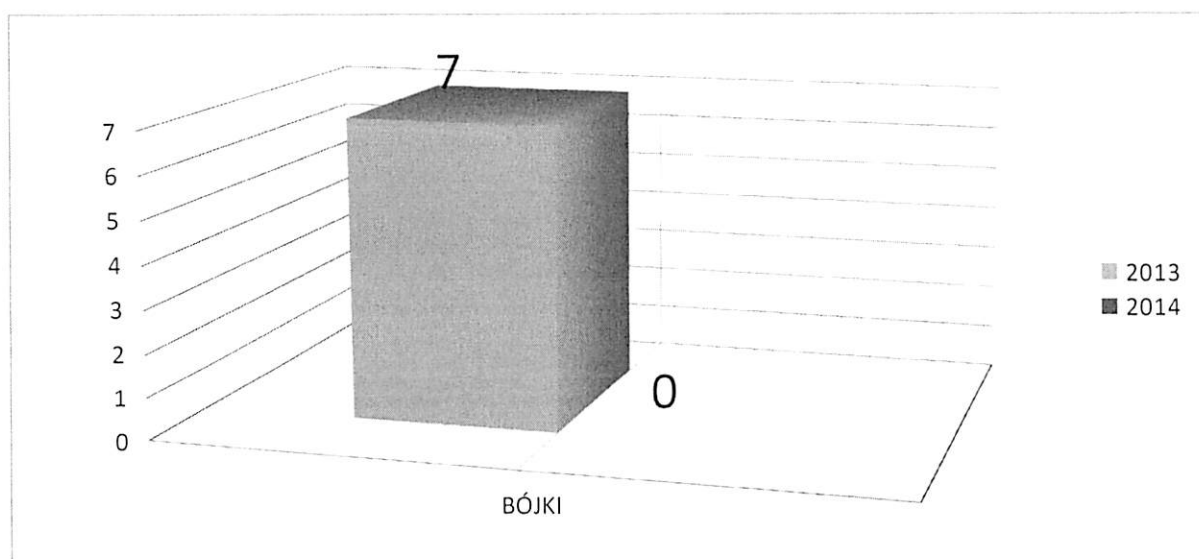
z 7 na 5 czynów w 2014 r. oraz



### bójki

- 7 czynów

z 7 do 0 czynów w 2014 r.

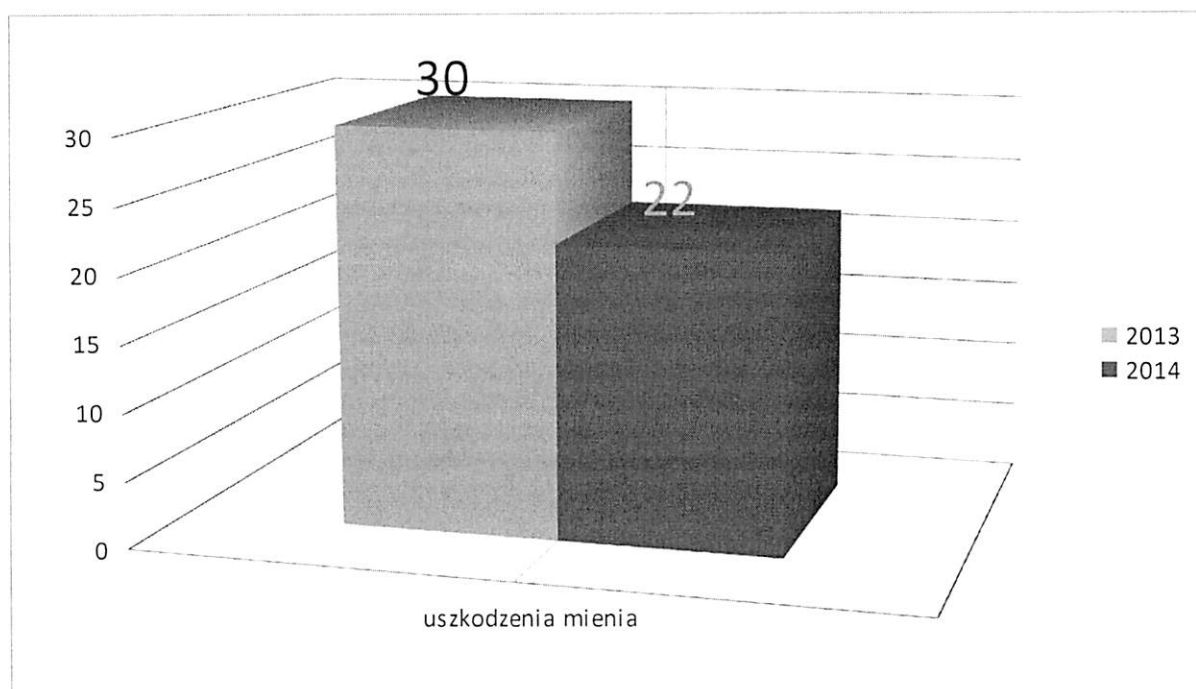




uszkodzenie mienia

- 8 czynów

z 30 do 22 w 2014 r.

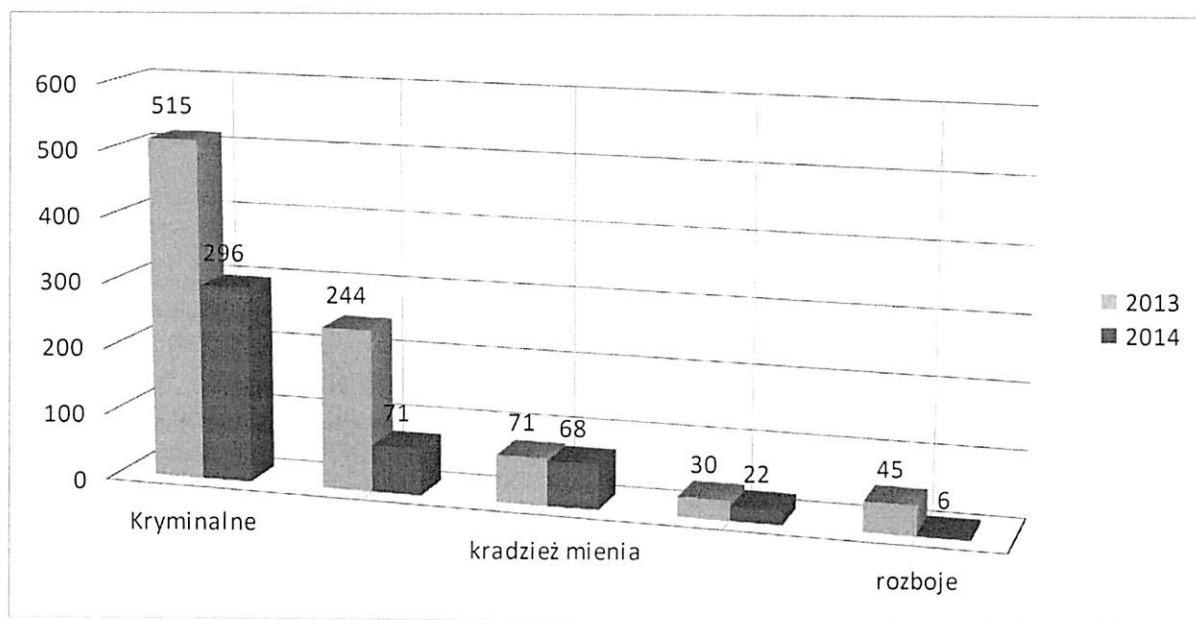


W celu lepszego zobrazowania zagadnienia przedstawiono je w tabeli wybrane kategorie w porównaniu do lat poprzedzających.

## ILOŚĆ ZDARZEŃ STWIERDZONYCH W LATACH

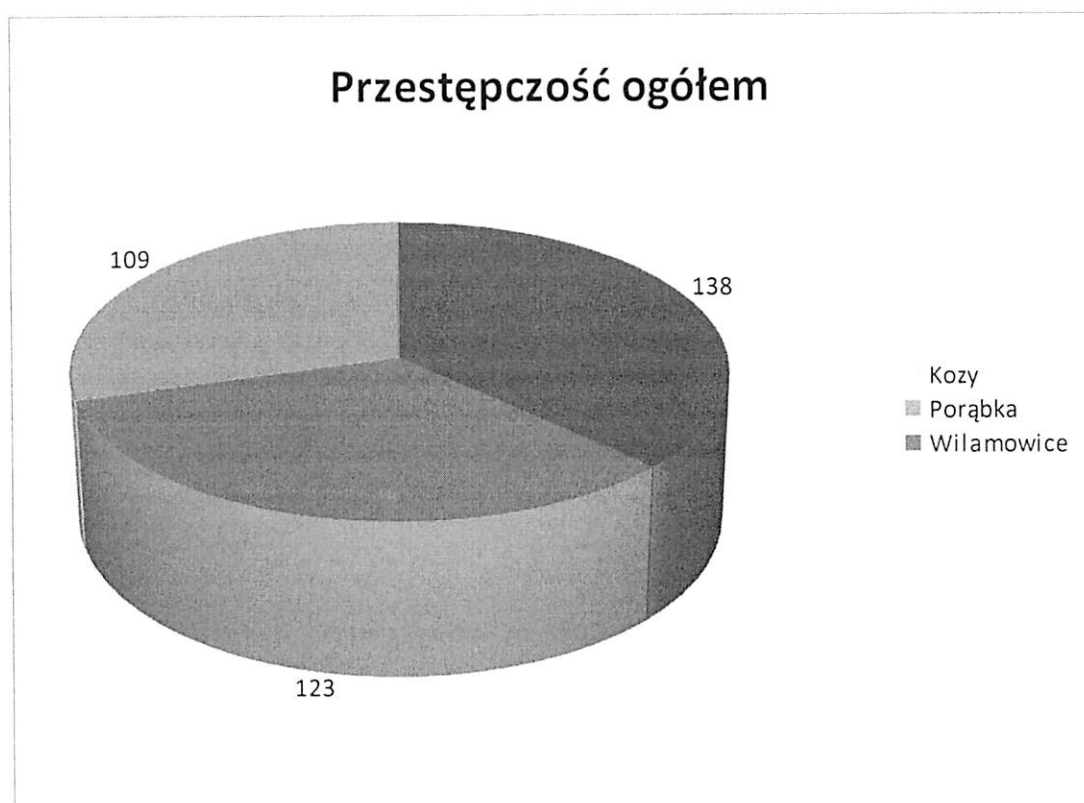
Rodzaj zdarzenia	2009	2010	2011	2012	2013	2014
<b>Kryminalne (wszystkie) w tym:</b>	290	430	555	515	515	<b>296</b>
kradzież z włamaniem	89	100	131	104	244	<b>71</b>
kradzież mienia	56	117	112	108	71	<b>68</b>
uszkodzenia mienia	15	35	35	36	30	<b>22</b>
rozboje	2	14	18	0	45	<b>6</b>

*Wg danych statystycznych*



## PRZESTĘPCZOŚĆ OGÓŁEM

W 2014 r., w rozbiciu na poszczególne gminy, procentowy obraz przestępczości w wybranych kategoriach przedstawia wykres zamieszczony poniżej który wskazuje, że 33,2 % 123 zdarzeń (141) zaistniałych na terenie działania Komisariatu Policji w Kobiernicach przypada na Gminę Porąbka, 29,5 % - 109 zdarzeń (340) miało miejsce na terenie gminy Kozy, a 37,3 % - 138 zdarzeń (170) na terenie Gminy Wilamowice.



W okresie sprawozdawczym, na terenie **Gminy Kozy** stwierdzono 109 (340) zdarzeń o charakterze kryminalnym w podstawowych kategoriach, w tym:

RODZAJ ZDARZENIA	ILOŚĆ ZDARZEŃ W LATACH				
	2010	2011	2012	2013	2014
Kradzież z włamaniem	33	50	33	198	26
Kradzież mienia	35	44	38	16	18
Uszkodzenie mienia	15	9	16	15	5
Przeciwko życiu i zdrowiu	4	1	3	43	3

Na terenie **Gminy Porąbka** stwierdzono 123 (141) zdarzeń o charakterze kryminalnym w podstawowych kategoriach, w tym:

RODZAJ ZDARZENIA	ILOŚĆ ZDARZEŃ W LATACH				
	2010	2011	2012	2013	2014
Kradzież z włamaniem	55	42	31	24	17
Kradzież mienia	41	51	34	21	15
Uszkodzenie mienia	17	17	6	6	6
Przeciwko życiu i zdrowiu	8	2	2	3	2

Natomiast na terenie **Gminy Wilamowice** stwierdzono 138 ( 170) zdarzeń o charakterze kryminalnym w podstawowych kategoriach, w tym:

RODZAJ ZDARZENIA	ILOŚĆ ZDARZEŃ W LATACH				
	2010	2011	2012	2013	2014
Kradzież z włamaniem	19	34	23	25	28
Kradzież mienia	25	32	32	34	35
Uszkodzenie mienia	14	20	14	14	11
Przeciwko życiu i zdrowiu	6	3	2	8	1

## ZDARZENIA DROGOWE

	KP KOBIERNICE		
	2013	2014	+/-
WYPADKÓW DROGOWYCH	26	35	9
KOLIZJI DROGOWYCH	310	287	- 23
OGÓŁEM ZDARZEŃ DROGOWYCH	336	322	- 14
OSÓB RANNYCH	30	50	20
OSÓB ZABITYCH	2	2	0

Na podstawie „Analizy stanu bezpieczeństwa na drogach powiatu bielskiego w 2014 r”

## MIEJSCA ZAGROŻONE WYPADKAMI

### Na terenie Gminy Porąbka

#### Porąbka

- ul. Bielska /potrącenie ze skutkiem śmiertelnym/

#### Bujaków

- ul. Szkolna

#### Czaniec

- ul. K. Wojtyły /3 zdarzenia/
- ul. Krakowska
- ul. Gruszowa

#### Kobiernice

- ul. Bielska
- ul. Żywiecka

## na terenie Gminy Kozy

- ul. Krakowska / 2 zdarzenia/
- ul. Bielska
- ul. Przecznia
- ul. Ks. Kochaja
- ul. Kęcka
- ul. Beskidzka

## na terenie Gminy Wilamowice

### Wilamowice

- ul. Więźniów Oświęcimia / 2 zdarzenia/
- ul. Pułaskiego / wypadek ze skutkiem śmiertelnym/

### Dankowice

- ul. Oświęcimska
- ul. św. M. Kolbe

### Heczmarowice

- ul. Krakowska

### Pisarzowice

- ul. Skowronków

### Stara Wieś

- ul. Starowiejskich

## **WYNIKI PREWENCYJNE - INTERWENCJE**

(w nawiasach podano ilości w 2013 r.)

Na terenie wszystkich trzech Gmin, w 2014 r. funkcjonariusze KP Kobiernice interweniowali 2188 (1638) razy, w tym:

- 382 (271) interwencji domowych, przy czym 69 (137) zostało zakończonych sporządzeniem Niebieskich Kart,
- 1800 (1258) interwencji w miejscach publicznych i innych, m. in. obsługa lub zabezpieczanie zdarzeń kryminalnych i drogowych.

## **WYNIKI PREWENCYJNE – WYKROCZENIA**

W roku 2014, w Elektronicznym Rejestrze Spraw o Wykroczenia zarejestrowano 327 (226) wykroczeń, które zaistniały na terenie działania Komisariatu, z czego w 143 (315) przypadkach na sprawców zostały sporządzone wnioski o ukaranie do Sądu Rejonowego w Bielsku-Białej i Żywcu. Odstąpiono od skierowania wniosków w 166 sprawach.

## WYNIKI PREWENCYJNE – NIETRZEŻWI

Wymiernymi efektami służby w 2014 r. były m. in. następujące wyniki oraz aspekty pełnienia służby prewencyjnej:

•ujawniono i zatrzymano

**62 (101) nietrzeźwych kierujących,**

•

**29 (16) kierujących pojazdami w stanie po spożyciu alkoholu**

Gmina Kozy	Gmina Porąbka	Gmina Wilamowice
17 /22/	26 /43/	19 /36/

/ w nawiasach podano dane z z 2013 r./

•do wytrzeźwienia zatrzymano **91 (106) osób,**

Gmina Kozy	Gmina Porąbka	Gmina Wilamowice
18 (32)	40 (28)	33 (46)

/ w nawiasach podano dane z z 2013 r./



## WYNIKI PREWENCYJNE – INNE

- nałożono **508** (401) mandatów karnych na łączna kwotę **81.120 zł.** (68.165) zł
- pouczono **838** (835) osób

- zrealizowano **143** (86) doprowadzeń, m.in. do sądów, prokuratur i na leczenia odwykowe, do miejsca zamieszkania,

Ponadto w okresie sprawozdawczym na terenie gmin zabezpieczano szereg imprez o charakterze sportowo rekreacyjnym oraz uroczystości państwowych i religijnych.

Podejmowano również czynności związane z ratowaniem życia ludzkiego i zabezpieczeniem mienia.

## **PROGRAMY PREWENCYJNE NA RZECZ BEZPIECZEŃSTWA ORAZ ZAPOBIEGANIA PRZESTĘPCZOŚCI I DEMORALIZACJI NIELETNICH**

Dzielnicy, w szkołach i przedszkolach na terenie gmin, przeprowadzili szereg prelekcji z młodzieżą, często przy współudziale z funkcjonariuszami Wydziału Ruchu Drogowego i Wydziału Prewencji KMP w Bielsku-Białej na których to poruszano tematykę bezpieczeństwa, odpowiedzialności nieletnich za czyny karalne, mające na celu przedstawienie katalogu czynów zabronionych, za które mogą ponosić odpowiedzialność.

W trakcie kontaktów z pedagogami szkolnymi oraz gronem pedagogicznym poruszano tematykę demoralizacji nieletnich oraz przyczyny jej powstawania.

Ponad to prowadzono systematyczną współpracę z lokalnymi organizacjami społecznymi i samorządowymi w zakresie wymiany wzajemnych doświadczeń, jak i wypracowywania wspólnego postępowania mającego na celu zminimalizowanie i zapobieganie powstawaniu dalszych patologii społecznych z udziałem nieletnich.

W trakcie spotkań dzięki sponsorom rozdano także m.in. elementy odblaskowe mające zapewnić bezpieczeństwo na drogach.

### ***Ilość spotkań w szkołach, przedszkolach w domach kultury i innych obiektach***

Gmina Kozy	Gmina Porąbka	Gmina Wilamowice
50 (41)	40 (34)	72 (32)

/ w nawiasach podano dane z z 2013 r./

Systematycznie prowadzona była współpraca z Sądami Rodzinnymi w Bielsku-Białej i Żywcu, jak i kuratorami tych Sądów.

Osiągnięte wyniki Komisariatu Policji w Kobiernicach za 2014 r. należy ocenić na poziomie dobrym. Jednostka zrealizowała większość stawianych przed nią zadań, co plasuje ją wśród wyróżniających się jednostek Komendy Miejskiej Policji w Bielsku – Białej.

Powyższe wyniki zostały osiągnięte dzięki dużemu zaangażowaniu w służbie wszystkich policjantów oraz pracowników tej jednostki za co im serdecznie dziękuję.

*Kierownictwo  
Komisariatu Policji w  
Kobiernicach wraz z  
podległymi  
funkcjonariuszami oraz  
pracownikami policji  
serdecznie dziękują za  
udzieloną pomoc .*