

Gminny Ośrodek Pomocy Społecznej

Kozy 22.02.2013 r.

Kozy

## **Sprawozdanie Gminnego Ośrodka Pomocy Społecznej z realizacji zadań w 2012 r. – Ocena zasobów pomocy społecznej**

Realizacja zadań Gminnego Ośrodka Pomocy Społecznej w 2012 r. odbywała się na podstawie następujących aktów prawnych:

- ustawy o pomocy społecznej z dnia 12.03.2004 r.
- ustawy o świadczeniach rodzinnych z dnia 28.11.2003 r.
- ustawy o pomocy osobom uprawnionym do alimentów z dnia 7.09.2007 r.
- ustawy o przeciwdziałaniu przemocy w rodzinie z dnia 29.07.2005r.
- ustawy o wspieraniu rodziny i systemie pieczy zastępczej z dnia 9.06.2011 r.
- ustawy o wychowaniu w trzeźwości i przeciwdziałaniu alkoholizmowi z dnia 26.10. 1982 r.
- ustawy o przeciwdziałaniu narkomanii z dnia 29.07.2005 r.

wraz ze zmianami a także w oparciu o ustawę o zatrudnieniu i bezrobociu, ustawę o systemie ubezpieczenia społecznego, ustawę o ochronie zdrowia psychicznego, KPA oraz na podstawie innych wykonawczych aktów prawnych.

Cel i zadania Ośrodka: zaspokojenie niezbędnych potrzeb życiowych osób i rodzin znajdujących się w trudnej sytuacji życiowej, umożliwienie bytowania w warunkach odpowiadających godności człowieka, pomoc w doprowadzeniu do możliwie pełnego życiowego usamodzielnienia i integracji ze środowiskiem, zapobieganie powstawaniu trudnych sytuacji życiowych, których osoby, rodziny nie są w stanie samodzielnie pokonać wykorzystując własne środki, możliwości i uprawnienia.

Ośrodek jest zobligowany do świadczenia pracy socjalnej rozumianej jako działalność mającą na celu udzielanie pomocy we wzmacnianiu lub odzyskiwaniu zdolności osób i rodzin do samodzielnego funkcjonowania w społeczeństwie oraz w środowisku lokalnym, wskazanie sposobu oraz próba wyjścia z trudnej sytuacji życiowej. Z pomocy w formie pracy socjalnej w 2012 r. skorzystało 266 osób w tym z samej pracy socjalnej 95 osób.

Zadania statutowe Ośrodka dotyczące pomocy rodzinom to między innymi:

- udzielanie schronienia, zapewnienie posiłku oraz niezbędnego ubrania osobom tego pozbawionym
- przyznawanie i wypłacanie zasiłków stałych, okresowych, celowych, celowych specjalnych także na pokrycie wydatków powstałych w wyniku zdarzenia losowego,
- przyznawanie pomocy rzeczowej, sprawienie pogrzebu osobie bezdomnej,
- opłacanie składek zdrowotnych określonych w przepisach o Narodowym Funduszu Zdrowia
- opłacanie składek emerytalno-rentowych dla osób rezygnujących z zatrudnienia w związku z koniecznością opieki nad długotrwale chorym członkiem rodziny,
- organizowanie i świadczenie usług opiekuńczych w tym specjalistycznych w miejscu zamieszkania,
- dożywianie dzieci
- kierowanie do domów pomocy społecznej, kompletowanie dokumentacji i ponoszenie

- odpłatności za pobyt mieszkańca w domu pomocy,
- przyznawanie i wypłacanie zasiłków celowych w związku z klęską żywiołową,
- sporządzanie obowiązujących sprawozdań w zakresie pomocy społecznej i pozostałych realizowanych zadań,
- przyznawanie i wypłacanie zasiłków rodzinnych wraz z dodatkami,
- przyznawanie i wypłacanie świadczeń pielęgnacyjnych,
- przyznawanie i wypłacanie zasiłków pielęgnacyjnych,
- przyznawanie i wypłacanie jednorazowej zapomogi z tytułu urodzenia dziecka,
- przyznawanie i wypłacanie funduszu alimentacyjnego
- prowadzenie świetlicy środowiskowej,
- prowadzenie spraw dotyczących dodatków mieszkaniowych,
- pomoc osobom doznającym przemocy, obsługa administracyjna Zespołu Interdyscyplinarnego,
- realizacja założeń programu Profilaktyki i Rozwiązywania Problemów Alkoholowych,
- realizacja założeń programu Przeciwdziałania Narkomanii,
- realizacja zadań wynikających z programów rządowych pomocy mających na celu ochronę poziomu życia osób, rodzin i grup społecznych oraz rozwój specjalistycznego wsparcia jak również realizacja zadań wynikających z innych programów w tym unijnych i tak w 2012 r :
  - realizacja programu rządowego „ Pomoc państwa w zakresie dożywiania” – informacja w dalszej części sprawozdania.
  - „ PEAD - żywność dla najuboższych” ( załącznik nr. 1 )
  - „ Aktywizacja zawodowa i społeczna w Gminie Kozy” ( załącznik nr. 2 )

Ośrodek nasz pracuje w następującej strukturze organizacyjnej :

1. Dział środowiskowy w skład którego wchodzi 7 ½ etatu: pięciu pracowników socjalnych, dwie opiekunki świadczące usługi w terenie. Pracownicy tegoż działu pracują w Ośrodku oraz w terenie, opiekują się mieszkańcami swoich rejonów, wykonują wywiady środowiskowe, sporządzają kontrakty socjalne, uzgadniają potrzeby osób i rodzin, wnioskują wysokość i przeznaczenie pomocy , odwiedzają swoich klientów w ich domach, wykonują pracę socjalną, prowadzą poradnictwo, wykonują czynności z zakresu pieczy zastępczej ( załącznik nr. 3 ), pracują w programie komputerowym pomocy społecznej „ Pomost”. Jeden z pracowników socjalnych, zajmuje się środowiskami osób uczestniczących w programie unijnym „ Aktywizacja zawodowa i społeczna w Gminie Kozy „ także wykonuje wywiady, kontrakty, jego obowiązki to spotkania z uczestnikami programu, dokumentacja bardzo obszerna zgodna z wymogami i wytycznymi do programu, sprawozdawczość. Prowadzi także Klub Pracy, etat ten jest opłacany ze środków unijnych w ramach w/w programu.
- Opiekunki także pracujące w terenie i świadczące usługi opiekuńcze na rzecz osób chorych, samotnych, często chorych obłożnie. Zgodnie z potrzebami dodatkowo trzecią osobę zatrudniamy na umowę zlecenie do wykonywania tychże czynności.
- Obsługa Zespołu Interdyscyplinarnego ds. Przemocy ( załącznik nr. 4 )
- Dział ten jest także realizatorem założeń Gminnego Programu Przeciwdziałania Alkoholizmowi ( załącznik nr. 5 ), Przeciwdziałania Narkomanii ( załącznik nr. 6 ), Przeciwdziałania Przemocy w Rodzinie ( załącznik nr. 7 ) – zadania te realizuje wraz z pracownikami socjalnymi inspektor zatrudniony na ½ etatu.

2. Dział świadczeń pomocowych to 3 i  $\frac{3}{4}$  etatu – gł. księgowy, inspektor w dziale księgowości, kasjer, pracownik administracyjny na  $\frac{3}{4}$  etatu, oraz dwie osoby na umowę zlecenie: konserwacja sprzętu komputerowego, inspektor BHP, a także  $\frac{1}{2}$  etatu sprzątanie Ośrodka.

Dział ten prowadzi gospodarkę finansową jednostki, prowadzi księgowość, rachunkowość, planuje i realizuje budżet, wykonuje sprawozdawczość księgową, sprawozdawczość merytoryczną. Wykonuje prace związane z prowadzeniem akt i kartotek klientów, sporządza listy wypłat, wypłaca zasiłki z pomocy oraz zasiłki rodzinne wraz z dodatkami a także fundusz alimentacyjny, dodatki mieszkaniowe i inne należności.

Dział przygotowuje decyzje administracyjne, prowadzi ich rejestry, prowadzi korespondencję oraz sprawy dotyczące ubezpieczeń zdrowotnych i społecznych klientów, jest to także praca w programie komputerowym pomocy społecznej „Pomost”. Praca rachunkowo - księgowa dotyczy rozliczeń jednostki z zadań przez nią realizowanych oraz wszelkich rozliczeń dotyczących pracowników zatrudnionych. Dział jest także naszym działem kadr oraz sekretariatem Ośrodka.

3. Dział świadczeń rodzinnych w którym pracują trzy osoby ( 3 etaty ) przyjmujące wnioski na świadczenia rodzinne w tym zasiłki rodzinne wraz z dodatkami wymienionymi w dalszej części sprawozdania, świadczenia opiekuńcze w tym świadczenia pielęgnacyjne i zasiłek pielęgnacyjny a także jednorazowe zapomogi z tytułu urodzenia dziecka, fundusz alimentacyjny.

Do zadań tego działu należy także kompletowanie dokumentacji, prowadzenie akt osobowych klientów, przygotowanie decyzji administracyjnych, sporządzanie list wypłat, pomoc przy wypłacie wymienionych świadczeń a także bardzo obszerna sprawozdawczość i dokumentacja. Dział pełni rolę centrali telefonicznej GOPS.

4. Świetlica środowiskowa prowadząca grupy socjoterapeutyczne, której praca opisana jest w ( załączniku nr. 8 ) do niniejszego sprawozdania.

W świetlicy zatrudnionych jest dwóch pracowników na 1 i  $\frac{1}{2}$  etatu. Całkowity koszt utrzymania i prowadzenia świetlicy w 2012 r. wyniósł 95 158 zł. były to środki Gminnej Komisji ds. Rozwiązywania Problemów Alkoholowych w wys. 67 322 zł. oraz własne Gminy w wys. 27 836 zł. przeznaczone na materiały szkolne, biurowe, plastyczne dla dzieci i personelu, wyżywienie dla dzieci, wycieczki, środki czystościowe, sprzątanie, media, monitoring, wynagrodzenia, szkolenia, drobne remonty, pogadanki itp .

5. Jednostką zarządza Kierownik, reprezentujący Ośrodek na zewnątrz, którego zadania to między innymi: analiza dokumentacji dotyczącej klientów tj. wywiadów w pomocy społecznej i wniosków w dziale świadczeń rodzinnych, podejmowanie i wydawanie decyzji administracyjnych dotyczących udzielanej pomocy, nadzór nad realizacją zadań dotyczących pomocy społecznej, świadczeń rodzinnych i funduszu alimentacyjnego, a także nadzór nad pracą świetlicy środowiskowej oraz realizowanymi programami: rządowym i unijnymi, i powyżej wymienionymi zadaniami, podejmowanie decyzji dotyczących zatrudnienia, kadr oraz organizacji pracy Ośrodka, nadzór merytoryczny, formalny, analiza potrzeb i wydatków naszych klientów oraz samej jednostki.

Gminny Ośrodek Pomocy Społecznej pracował w 2012 r. posiadając 17 i ¼ etatu. Pracownicy mają odpowiednie z wymogami wykształcenie i kwalifikacje zawodowe, nasze płace ustalone są na podstawie ustawy o pracownikach samorządowych, rozporządzenia w sprawie wynagrodzenia pracowników jednostek organizacyjnych i taryfikatora w nim zawartego oraz na podstawie regulaminu wynagradzania w GOPS.

Zadania Gminnego Ośrodka Pomocy Społecznej podzielone były w 2012 r. jak w latach ubiegłych na : zadania zlecone, zadania własne dotowane z budżetu centralnego i zadania własne realizowane z budżetu gminnego.

### Formy świadczonej pomocy i środki na nie przeznaczone w 2012 r.

Ogólne kwoty przeznaczone na nasze zadania z zakresu pomocy społecznej to :

budżet centralny podzielony na zadania zlecone i dofinansowanie zadań własnych w formie dotacji celowej - 387 708 zł.

budżet własny gminy - 698 162 zł.

ogółem: **1 085 870 zł.**

środki te przeznaczono na następujące formy świadczonej pomocy:  
z dotacji celowej:

<b>zasilki stale</b> dla osób z orzeczonym stopniem niepełnosprawności, bez dochodu lub dochód niższy niż 100% kryterium ustawowego		
29 osób	293 świadczeń	114 863 zł.

zasilki okresowe, przysługujące osobom i rodzinom, gdzie dochód na osobę w rodzinie nie przekracza 100% kryterium dochodowego, ustawowego a posiadane środki nie wystarczają ze względu na chorobę, niepełnosprawność, bezrobocie, brak uprawnień do renty, emerytury		
inne uzasadnione przyczyny		
98 osób	488 świadczeń	82 596 zł.

**składki na ubezpieczenie zdrowotne dla zasiłkobiorców stałych**  
**na kwotę 7 966 zł.**

częściowe pokrycie kosztów dożywiania programu rządowego „Posiłek dla potrzebujących”  
(zlecone) 181 793 zł. w tym :  
obiady w szkołach - 17 337 zł.  
zasiłki celowe na posiłki i żywność  
- 164 456 zł.

koszt decyzji na 90 dniowe bezpłatne świadczenia zdrowotne ( decyzje wydawane przez Wójta Gminy)	490 zł
--	--------

**387 708 zł.**

**Z zadań własnych :**

**paczki Mikołajowe**

157 dzieci

na kwotę **4 015 zł.**

**częściowe pokrycie kosztów dożywiania** program rządowy „ Posiłek dla potrzebujących”

( własne )

**176 138 zł.** w tym:

122 dzieci

obiady w szkołach - 27 118 zł.

171 decyzji dla 408 osób w rodzinach

zasiłki celowe na posiłki i żywność  
- 149 020 zł.

**zasiłki celowe i celowe specjalne na żywność, leki, opał, opłaty i inne**

275 osób

kwota **137 057 zł.**

**„Wigilia dla osób samotnych”** ( uczestniczyło 35 osób )

**2 385 zł.**

**opłata za pobyt w Domach Pomocy dla 7 osób**

**113 116 zł.**

**usługi opiekuńcze dla 13 osób**

**27 878 zł.**

**sprawienie pogrzebu 1 osoby**

**3 200 zł.**

**dodatki mieszkaniowe 4 osób 25 świadczeń**

**9 456 zł.**

**realizacja ustawy o pieczy zastępczej**

**2 288 zł.**

( wydatkowano na zadania zawarte w sprawozdaniu zał. nr.3)

**realizacja ustawy o przeciwdziałaniu przemocy**

**9 310 zł.**

( wydatkowano na zadania zawarte w sprawozdaniu zał.nr. 4)

**realizacja programu Przeciwdziałania Alkoholizmowi**

**171 635 zł.**

( wydatkowano na zadania zawarte w sprawozdaniu – zał. nr. 5)

**realizacja Programu Przeciwdziałania Narkomanii**

**13 848 zł.**

( wydatkowano na zadania zawarte w sprawozdaniu – zał. nr. 6 )

**dofinansowanie działalności świetlicy ( budżet gminy )**

**27 836 zł.**

**Razem na powyższe formy pomocy wydano :**

**698 162 zł.**

**Świadczenia rodzinne** wraz z dodatkami, świadczenia opiekuńcze tj. świadczenia pielęgnacyjne z tytułu rezygnacji z zatrudnienia lub innej pracy zarobkowej, przysługujące matce, ojcu oraz innym osobom na których ciąży obowiązek alimentacyjny, oraz zasiłki pielęgnacyjne a także jednorazowe zapomogi z tytułu urodzenia dziecka .

Kryterium ustawowe uprawniające do otrzymania takiej formy pomocy to 504 zł. na osobę w rodzinie lub 583 zł. w przypadku gdy w rodzinie jest osoba niepełnosprawna a w przypadku zasiłku pielęgnacyjnego i jednorazowej zapomogi z tytułu urodzenia dziecka bez względu na wysokość dochodu. Natomiast od listopada 2012 r. kryteria zmieniły się na **539 zł.** oraz **623 zł.** dla osób jak wyżej, zmieniły się także kwoty wypłacanych świadczeń.

Wysokości świadczeń to: zasiłek rodzinny na dziecko do 5 roku - 68 zł. od XI – 77 zł  
 „ „ „ do 18 roku - 91 zł. „ - 106 zł  
 „ „ „ powyżej 18 roku - 98 zł. „ - 115 zł.

Kolejne zadanie, które Ośrodek realizuje to : **fundusz alimentacyjny** który przysługuje osobie uprawnionej ( jest to osoba uprawniona do alimentów od rodzica na podstawie tytułu wykonawczego pochodzącego lub zatwierdzonego przez sąd, jeżeli egzekucja jest bezskuteczna co najmniej przez okres dwóch miesięcy) do ukończenia przez tę osobę 18 roku życia lub gdy się uczy do 25 roku życia lub w przypadku orzeczenia o znacznym stopniu niepełnosprawności – bezterminowo.

Świadczenia z funduszu przysługują jeżeli dochód na osobę w rodzinie nie przekracza kwoty 725 zł. Świadczenia przysługują w wysokości bieżąco ustalonych alimentów, nie więcej niż 500 zł.

Środki otrzymane na w/w świadczenia rodzinne i fundusz alimentacyjny wydatkowano następująco:

#### **Świadczenia rodzinne**

	budżet centralny - ogólna dotacja	<b>1 974 895 zł.</b>
<b>wydatkowano na:</b>		
- <b>zasiłek rodzinny</b>	385 rodzin      7 124 świadczenia	<b>613 338 zł.</b>
- <b>dodatki do zasiłków rodzinnych</b>		<b>529 850 zł.</b>

w tym:

- <b>urodzenie dziecka</b>		
47 osób	47 świadczeń	<b>47 000 zł.</b>
wysokość dodatku to 1 000 zł. - jednorazowo		
- <b>urlop wychowawczy</b>	opieka nad dzieckiem	
59 osób	622 świadczenia	<b>241 400 zł.</b>
wysokość dodatku 400 zł przez 24 m-ce lub 36 m-cy w przypadku opieki nad więcej niż jednym dzieckiem ur. w czasie jednego porodu		
- <b>samotne wychowywanie dziecka</b>		
27 osoby	284 świadczenia	<b>51 080 zł.</b>
w wysokości 170 zł. na dziecko, 250 zł. na dziecko niepełnosprawne ale nie więcej niż 340 zł. na wszystkie dzieci		
- <b>kształcenie i rehabilitacja</b>	dzieci niepełnosprawnych	
45 osób	433 świadczenia	<b>33 520 zł.</b>

wysokość dodatku to 60 zł. dla dziecka do 5 roku i 80 zł. do 24 roku życia

- rozpoczęcie roku szkolnego wyprawka jednorazowo obecnie 100 zł.  
424 dzieci                      424 świadczenia                      42 400 zł.

- **dojazd do szkoły** poza miejscem zamieszkania i pokrycie wydatków związanych z zamieszkiwaniem w miejscowości w której znajduje się szkoła
- |     |                    |               |                   |
|-----|--------------------|---------------|-------------------|
| 109 | dzieci i młodzieży | 825 świadczeń | <b>41 650 zł.</b> |
|-----|--------------------|---------------|-------------------|
- miesięcznie 50 zł. jeżeli dojeżdża lub 90 zł. jeżeli zamieszkuje

- |  |               |                   |
|--|---------------|-------------------|
| <b>- dodatek w rodzinach wielodzietnych</b>            |               |                   |
| 96 rodzin  | 910 świadczeń | <b>72 800 zł.</b> |
| 80 zł. miesięcznie na trzecie i każde następne dziecko |               |                   |

oraz:

<b>jednorazowa zapomoga z tytułu urodzenia dziecka</b>		
151 rodzin	151 świadczeń	<b>151 000 zł.</b>

a także:

**Świadczenia opiekuńcze w tym:**

- |   |                 |                    |
|---|-----------------|--------------------|
| <b>-zasilek pielęgnacyjny w wysokości obecnie 153 zł.</b> |                 |                    |
| 204 osoby dorosłe i dzieci                                | 2 449 świadczeń | <b>374 697 zł.</b> |

- |   |               |             |
|---|---------------|-------------|
| - świadczenie pielęgnacyjne w wysokości 520 zł. |               |             |
| 48 osób   | 513 świadczeń | 264 160 zł. |

- składki społeczne za osoby pobierające świadczenie pielęgnacyjne 41 850 zł.**

**1 974 895 zł.**

**fundusz alimentacyjny**

**41 wierzycieli 49 osób uprawnionych 570 świadczeń 209 670 zł.**

obsługiwaliśmy także w 2012 r. 76 dłużników

**2 184 565 zł.**

**minus**

- |  |       |           |
|--|-------|-----------|
| - kwota odzyskanych św. nienależnie pobranych<br>( z tyt. zmian sytuacji rodzinnych, które podawane są przez<br>klientów ze znacznymi opóźnieniami) dot. roku 2012 | minus | 1 027 zł. |
|--|-------|-----------|

**Ogółem: 2 183 538 zł.**

kwota odzyskanych świadczeń za lata ubiegłe przekazane do budżetu państwa 4 883zł.

Poza opisanymi w powyższym sprawozdaniu oraz w załącznikach zadaniami, Ośrodek nasz w 2012 r. organizował wypoczynek letni i tak : bezpłatnie wysłano 2 dzieci na kolonię do Pogorzeli, refundowanych przez Kuratorium Oświaty w Katowicach, 36 dzieci klientów GOPS i dzieci uczęszczających do świetlicy środowiskowej wypoczywało w Rewalu na kolonii refundowanej ze środków Gminnej Komisji ds. RPA . Razem **z wypoczynku skorzystało w naszej Gminie 38 dzieci.**

Także w roku ubiegłym po raz kolejny GOPS realizował **program rządowy „ Pomoc państwa w zakresie dożywiania „** którego celem jest wsparcie gmin w zadaniu obowiązkowym, własnym w zakresie dożywiania dzieci i zapewnienia posiłku osobom jego pozbawionym. Program przewiduje pomoc w formie posiłku w naturze lub zasiłku na posiłek, żywność.

Obowiązujące w tej formie pomocy kryterium to 150 % kryterium ustawowego na osobę w rodzinie lub na osobę samotną oraz 200% na osobę w rodzinie kryterium ustawowego przy przyznawaniu posiłków w szkole , uchwalone przez Radę Gminy w 2010 r.

Na ten cel w 2012 r. GOPS przeznaczył ogólną kwotę **357 931 zł.** w tym : jak wymieniono wcześniej - 176 138 zł. z budżetu gminy i 181 793 zł. z budżetu państwa.

W programie wzięło udział **122** dzieci w szkołach i przedszkolu oraz **408** osób w środowiskach.

Przy udzielaniu pomocy kierujemy się naszymi możliwościami finansowymi w danym roku. Ponadto przyznawanie pomocy odbywa się zgodnie z kryteriami dochodowymi ustawy o pomocy społecznej , które do września wynosiły : **477 zł.** na osobę samotną

**351 zł.** na każdą osobę w rodzinie

oraz od października 2012 r. wzrosły i wynosiły : **542 zł.** na osobę samotną

**456 zł.** na osobę w rodzinie

jeżeli dochód faktyczny rodziny był mniejszy od kryterium ustawowego to osoba czy też rodzina kwalifikowała się do pomocy, jednakże musiała jeszcze wystąpić jedna z przesłanek wymienionych w ustawie: ubóstwo, sieroctwo, bezdomność, bezrobocie, upośledzenie, długotrwała choroba, niepełnosprawność, bezradność, alkoholizm, narkomania, trudności w przystosowaniu po opuszczeniu zakładu karnego, ochrona macierzyństwa, wielodzietność.

**Powody przyznawania pomocy przez nasz Ośrodek w 2012 r. to:**

ubóstwo	- 107 rodzin
sieroctwo	- 1 „
bezdomność	- 5 „
ochrona macierzyństwa	- 30 „
w tym wielodzietność	- 11 „
bezrobocie	- 85 „
niepełnosprawność	- 94 „
długotrwała choroba	- 46 „
bezradność	- 70 „
w tym rodziny niepełne	- 40 „
wielodzietne	- 30 „
alkoholizm	- 28 „
przemoc w rodzinie	- 20 „
narkomania	- 1 „



powrót z aresztu, więzienia	-	4	„
zdarzenie losowe	-	3	„

**W 2012 r. liczba środowisk, które korzystały z pomocy naszego Ośrodka to:**

359 środowisk	w tym pomoc finansowa	– 264 środowiska
	wyłącznie praca socjalna	– 95 środowisk oraz
699 środowisk	w dziale świadczeń rodzinnych	.

W roku ubiegłym pracownicy socjalni sporządzili **945 wywiadów środowiskowych.**

tym: 90 wniosków o udostępnienie danych osobowych .

Wydano **2 091 decyzji administracyjnych do świadczeń z ustawy o pomocy społecznej** w tym 104 decyzje odmowne, uchYLENIA i umorzenia.

oraz **756 decyzji administracyjnych do świadczeń z ustawy o świadczeniach rodzinnych,** w tym: 625 decyzji przyznających świadczenia, 34 decyzji odmownych, 47 uchylających, 37 zmieniających , 10 decyzji dotyczących świadczeń nienależnie pobranych, 3 decyzje zostały wygaszone. **120 decyzji do funduszu alimentacyjnego** w tym: 41 przyznających świadczenie, 5 odmów, 11 decyzji zmieniających, 6 chyleń, 57 decyzji do dłużników dot. zwrotów. Odwołano się od 3 decyzji z pomocy społecznej, jednakże decyzje te zostały utrzymane w mocy . W świadczeniach rodzinnych było 27 odwołań z których SKO w 2012 r. uchyliło 19 ze względu na różniące się przeliczanie dochodu, gdzie Ośrodek zgodnie z prawem stosował sposób przeliczania wynikający z ustawy, którym musimy się posługiwać, natomiast SKO stosowało przeliczanie wynikające z Wyroku Sądu Najwyższego.

Środki przeznaczone na zasiłki i pomoc w naturze oraz świadczenia rodzinne wypłacane z Ośrodka Pomocy Społecznej w 2012 r.

w proporcji procentowej to: 79 % udział środków z budżetu centralnego  
21 % udział środków z budżetu gminnego

Jest to ogółem kwota **3 269 408 zł.** ( zlecone – na pomoc – 387 708 zł, na świadczenia rodzinne i fundusz alim. – 2 183 538 zł. z budżetu centralnego i własne na pomoc 698 162 zł. – budżet gminy)

Środki przeznaczone na utrzymanie Ośrodka Pomocy Społecznej pochodziły w 2012 r. z trzech źródeł i tak:

69 728 zł.	- zadania zlecone
665 863 zł.	- zadania własne
161 372 zł.	- zadania celowe na dofinansowanie zadań własnych

-----  
Ogółem jest to kwota **896 963 zł.**

Wydatkowanie tychże środków było następujące :

732 536 zł. – płace wraz z pochodnymi

164 427 zł. – pozostałe wydatki : prenumeraty, artykuły biurowe, szkolenia, fundusz socjalny, druki wywiadów i inne oryginały druków, odzież ochronna, opłata rachunków za wodę, gaz, energię, opłaty pocztowe od wysyłek w tym decyzji, opłaty bankowe, konserwacja sprzętów, r-ki za telefon, delegacje, wykonanie pomiarów natężenia światła, zakup zestawu komputerowego dla Zespołu Interdyscyplinarnego, fax-u, wymiana drzwi do pokoiów biurowych GOPS, malowanie korytarza.

Organizacja pracy w Ośrodku: ustalone godziny pracy dostosowane są do potrzeb mieszkańców naszej Gminy i określone w Regulaminie Organizacyjnym GOPS. Pracujemy od poniedziałku do piątku od 700 do 15 00, jednakże codziennie jeden z pracowników ma dyżur do godz. 1600.

Ośrodek od grudnia 2012 r. posiada własną stronę internetową zawierającą informacje związane z prowadzoną działalnością . Adres **www.gops.kozy.pl**

Ośrodek nasz wykonując powierzone zadania współpracuje z Urzędem Gminy, Policją, szkołami, Komisją Rozwiązywania Problemów Alkoholowych, sądami, prokuraturą, kuratorami, Ośrodkiem Zdrowia, innymi Ośrodkami Pomocy Społecznej, Domem Kultury, Kołem Gospodyń Wiejskich, Parafią, Kołem Charytatywnym, Powiatowym Centrum Pomocy Rodzinie, Domami Pomocy Społecznej, noclegowniami, szpitalami itd.

Sprawozdanie powyższe obrazuje jak przyznane nam środki pieniężne w tym środki przyznane przez **Szanowną Radę** zostały zagospodarowane i rozdysponowane pomiędzy potrzebujących mieszkańców naszej Gminy zgodnie z aktami prawnymi obowiązującymi nas w realizowaniu naszej pracy.

Z powyższego wynika że wkład Gminy w realizację ustaw wymienionych w sprawozdaniu, obligujących Gminę do realizacji zadań w nich zawartych jest znaczny , jest to wydana w 2012 r. kwota : **1 459 183 zł.** tj. 698 162 zł. -zasiłki i inna pomoc, 665 863 zł. – utrzymanie Ośrodka, 95 158 zł. – utrzymanie świetlicy ( w tym 67 322 zł. ze środków RPA ) .

Wydatki uległy zwiększeniu w stosunku do ubiegłego roku z uwagi na przejęcie nowych zadań tj. realizacja zadań z zakresu Profilaktyki i Rozwiązywania Problemów Alkoholowych oraz Przeciwdziałanie Narkomanii a także realizacja zadań z ustawy o pieczy zastępczej, o dodatkach mieszkaniowych i stworzenie nowych struktur do obsługi tych zadań.

Porównanie liczby klientów, wydatków i wybranych pojęć opisuje Ocena Zasobów Pomocy Społecznej ( załącznik nr. 9 )

Za przyznane nam środki w imieniu klientów Ośrodka i naszym **dziękujemy.**

KIEROWNIK  
Gminnego Ośrodka Pomocy Społecznej w Kożuchach  
mgr Teresa Oczko


### Program PEAD „Żywność dla najuboższych „

W roku 2012 Gminny Ośrodek Pomocy Społecznej wraz z Ochotniczą Strażą Pożarną we współpracy z Bankiem Żywności w Rudzie Śląskiej przystąpił ponownie do programu unijnego PEAD „Żywność dla najuboższych” przeznaczonych dla osób, których dochód w rodzinie nie przekracza 150% kryterium ustawowego tj. 684,00 zł na osobę w rodzinie i 813,00zł na osobę samotną. W ramach programu sprowadziliśmy **33 tony i 491,6 kg** żywności w naturze był to asortyment 25 artykułów spożywczych:

Mąka	- 3 840 kg	Herbatniki	-758,80kg
Makaron	- 4 000 kg	Mleko	- 5 440 kg
Kasza manna	- 160 kg	Chleb chrupki	- 64 kg
Ryż biały	- 3 200 kg	Kasza jęczmienna	
Kasza z warzywami	- 1 100,80 kg	z gulaszem	- 256 kg
Kasza gryczana	- 2 240 kg	Makaron z gulaszem	- 768 kg
Płatki kukurydziane	- 640 kg	Zupa pomidorowa	- 768 kg
Musli	- 320 kg	Marchewka z groszkiem	- 1 792 kg
Dżem	- 1 497,60 kg	Ser żółty	- 640 kg
Koncentrat pomidorowy	- 614,40 kg	Ser topiony	- 480 kg
Masło	- 128 kg	Cukier	- 960 kg
Mielonka wieprzowa	- 1 280 kg	Klopsy w sosie pomid.	- 1 904 kg
Olej rzepakowy	- 640 kg		

Żywność tę pracownicy socjalni przekazali do **137 rodzin dla 366 osób** prowadząc do w/w pomocy dokumentację i sprawozdawczość. Zgodnie z wytycznymi jedna osoba mogła otrzymać 6 kg mąki, 0,5 kg kaszy manny, 2 kg makaronu świderki, 1,5 kg makaronu muszelki, 2 kg ryżu, 7 kg kaszy gryczanej, 2 kg kaszy jęczmiennej z warzywami, 0,5 kg płatków kukurydzianych, 1 kg musli, 0,3 kg herbatników, 2,4 kg makaronu z gulaszem, 2,4 kg zupy pomidorowej, 17 litrów mleka, 2 kg sera żółtego, 1,5 kg sera topionego, 0,4 kg masła, 5,6 kg marchewki z groszkiem, 1,92 kg koncentratu pomidorowego, 4,68 kg dżemu, 3 kg cukru, 4 kg mielonki wieprzowej, 5,95 kg klopsów w sosie pomidorowym, 2 litry oleju rzepakowego na rok, oraz dodatkowo otrzymaliśmy chleb chrupki, kaszę jęczmienną z gulaszem. Żywność wymienioną sprowadzono z pomocą pracowników Urzędu Gminy z Banku Żywności w Rudzie Śląskiej. Ogólna jej wartość to w roku 2012 kwota **94 525,74 zł.** oraz wkład własny to partycypacja w kosztach w wysokości – **6 858,39 zł.** w tym koszt przywozu żywności **4 618,39 zł.** oraz dodatkowa praca pracowników socjalnych GOPS.

Program ten realizowany był przez Gminny Ośrodek Pomocy Społecznej przez okres **8 lat** od 2005 roku. W ramach programu sprowadzono ogółem : **216 ton żywności, której wartość to 510 222 zł.**

KIEROWNIK  
Gminnego Ośrodka Pomocy Społecznej w Koźlach  
  
mgr Teresa Oczko

## Załącznik nr. 2

### Program POKL finansowany ze środków unijnych,, Aktywizacja zawodowa i społeczna w Gminie Kozy ,,

Od 2008 r. GOPS realizuje projekt systemowy „Aktywizacja zawodowa i społeczna w Gminie Kozy”, był on skierowany w roku 2012 do 13 mieszkańców naszej Gminy , w tym do 3 osób niepełnosprawnych, które wyraziły chęć zwiększenia swoich szans na podjęcie zatrudnienia poprzez podwyższenie umiejętności i kwalifikacji zawodowych.

Projekt jak co roku, był skierowany do osób bezrobotnych, będących klientami pomocy społecznej (także tylko na czas realizacji projektu).

Program pozwolił na sfinansowanie takich działań jak: indywidualne poradnictwo zawodowe, warsztaty - akademia poszukiwania pracy, indywidualne konsultacje z psychologiem, trening kompetencji i umiejętności społecznych – warsztaty grupowe, kurs z języka angielskiego, kurs obsługi komputera i internetu, trening zastępowania agresji, kreowanie wizerunku, trening kluczowych umiejętności, a także usługi dostępne w Klubie Pracy, oraz indywidualnie dobrany kurs zawodowy: animator czasu wolnego, catering kulinarny, operator koparko-ładowarki, operator koparki jednonaczyniowej, kosmetyczka dyplomowana, przedłużanie rzęs metodą 1:1, operator obrabiarek sterowanych numerycznie CNC, opiekunka do dzieci, sprzedawca z obsługą kasy fiskalnej i innych urządzeń sklepowych.

Jedna z uczestniczek podjęła naukę w szkole policealnej – asystentka stomatologiczna oraz jedna z uczestniczek rozpoczęła naukę w 3- letnim technikum dla dorosłych – technik fryzjerstwa, w tych przypadkach z projektu opłacane jest chesne i dojazd do szkół.

W ramach projektu zorganizowano wycieczkę integracyjną do Tarnowskich Gór i Radzionkowa dla uczestników projektu i ich rodzin, także piknik rodzinny w Szczyrku.

W ramach tegorocznego projektu został również zorganizowany konkurs plastyczny pt. „Przemoc to niemoc”, dla wszystkich uczniów szkół na terenie naszej Gminy, który dotyczył tematyki przemocy.

Prace wszystkich uczestników można było oglądać w Gminnym Ośrodku Pomocy Społecznej w grudniu 2012 roku i styczniu 2013. Została również wydana publikacja dotycząca tematyki przemocy w której znalazły się nagrodzone prace.

Osoby biorące udział w warsztatach oraz kursach miały zapewniony posiłek, oraz zwrot kosztów dojazdu na zajęcia.

**Środki otrzymane** na realizację programu to kwota: - **147 733, 71 zł** . w tym **nasze środki własne - 22 000 zł**. **Środki wydatkowane** w 2012 r. to **137 520 zł**. w tym **19 650 zł** wkładu własnego , pozostałe kwoty są do wykorzystanie w 2013 r. wraz z przyznaną na 2013 r. kwotą **127 030 zł**.

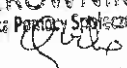
W ramach programu „Aktywizacja zawodowa i społeczna w Gminie Kozy” od 2010 roku działa Klub Pracy. Klub oferuje pomoc zarówno uczestnikom projektu, jak i pozostałym mieszkańcom naszej gminy, bez względu na fakt korzystania ze świadczeń pomocy społecznej.

Klub pracy oferuje bezpłatne usługi takie jak: możliwość wyszukania interesujących ofert pracy, wykonanie kserokopii dokumentów, skorzystania ze stanowiska wyposażonego w dostęp do Internetu, pomocy przy sporządzeniu dokumentów aplikacyjnych czy otrzymania bezpłatnych poradników dotyczących między innymi sporządzania dokumentów aplikacyjnych, zakładania własnej firmy czy rozmowy kwalifikacyjnej.

Od początku powstania Klubu Pracy z usług skorzystano już 340 razy, z każdym dniem ta liczba się zwiększa.

Łącznie od 2008 do 2012 roku w programie „ Aktywizacja zawodowa i społeczna w Gminie Kozy „wzięło udział **69 osób** z których :

na dzień dzisiejszy pracuje 28 osób, 3 osoby otrzymały renty inwalidzkie, 2 osoby otrzymały zasiłek stały, 2 osoby opiekują się niepełnosprawnymi dziećmi, 1 osoba przebywa na urlopie wychowawczym, 1 osoba rozpoczęła kolejny kurs dotyczący założenia własnej działalności gospodarczej, 1 osoba podjęła昼ienne studia, 2 osoby podjęły naukę w szkołach dla dorosłych, 1 osoba nabyła prawo do emerytury, z 1 osobą brak kontaktu, 27 osób nadal poszukuje pracy.

KIEROWNIK  
Gminnego Ośrodka Pracy Społecznej w Kozy  
  
mgr Teresa Oczo

**Sprawozdanie rzeczowo-finansowe z zakresu wspierania rodziny  
za 2012 r.**

Zadania własne Gminy realizowane przez GOPS od 2012 r. zgodnie z ustawą o wspieraniu rodziny i systemie pieczy zastępczej z dnia 9.06.2011 r. to w myśl art. 176 w/w ustawy to :

1. Współfinansowanie pobytów dzieci w rodzinach zastępczych ( umieszczonych po styczniu 2012 r. ) - 4 dzieci umieszczonych w rodzinie spokrewnionej – koszt poniesiony przez GOPS to kwota 2 289 zł. tj. 10% ogólnego kosztu ustanowionego przez Sąd a ponoszonego przez Starostwo Powiatowe.
  2. Działania mające na celu przekształcenie Świetlicy Środowiskowej w Placówkę Wsparcia Dziennego zgodnie z w/w ustawą.
  3. Opracowanie 3 letniego Gminnego Programu Wspierania Rodziny, opracowanego w 2012 r. a przedłożonego Radzie Gminy w marcu 2013 r.
  4. Wzmoczona praca socjalna w środowisku jednej ustanowionej rodziny zastępczej oraz w innych rodzinach zagrożonych utratą dziecka a także rozeznawanie sytuacji w rodzinach, które starają się o status rodziny zastępczej oraz u rodziców biologicznych, którym odebrano dziecko - wizyty środowiskowe, kilkukrotne w 5 rodzinach.
  5. Ośrodek w 2012 r. nie zatrudniał asystenta rodziny – brak wniosków ( postanowień sądowych ) o przyznanie asystenta.
- oraz :
6. Rozeznanie sytuacji 359 rodzinach i świadczenie różnych form pomocy w wymienionych rodzinach zgodnie z wymogami i przepisami ustawy o pomocy społecznej.
  7. Świadczenie pomocy dla 699 rodzin z ustawy o świadczeniach rodzinnych , oraz funduszu alimentacyjnym . ( dokładny opis działań w sprawozdaniu z działalności GOPS )

Koszty pobytu dzieci nowo umieszczonych w rodzinach zastępczych są indywidualne i ustalane są przez Sąd , natomiast koszty pobytu w Placówkach naszego powiatu to:  
Ośrodek Pomocy Dziecku i Rodzinie w Czechowicach – Dziedzicach - miesięczny koszt pobytu to kwota – 3 559 zł.

Rodzinny Dom Dziecka w Janowicach – miesięczny koszt pobytu to kwota – 2 421 zł.

I tak : w pierwszym roku Gmina ponosi 10% kosztu pobytu, w drugim roku 30% kosztu a w trzecim roku i latach następnych 50% kosztu pobytu umieszczonego tam dziecka.

**Koszt realizacji w/w zadań w 2012 r. - 2 289 zł.**

KIEROWNIK  
Gminnego Ośrodka Pomocy Społecznej w Kozach

mgr Teresa Oczko

## **Sprawozdanie z działalności Gminnego Zespołu Interdyscyplinarnego w Kozach za 2012 rok.**

I. **Gminny Zespół Interdyscyplinarny** działa na podstawie ustawy z dnia 29 lipca 2005r. o przeciwdziałaniu przemocy w rodzinie (Dz. U. z 2010r., Nr 125, poz. 842) a także na podstawie Uchwały Nr IV/14/2011 Rady Gminy Kozy z dnia 4 lutego 2011r. w sprawie określenia trybu i sposobu powołania i odwołania członków Gminnego Zespołu Interdyscyplinarnego w Kozach oraz szczegółowych warunków jego funkcjonowania.

Zespół w roku 2012 pracował w 12 osobowym składzie:

1. Przewodnicząca: Bernadetta Sochacka – GKd/s RPA oraz pomoc społeczna
2. sekretarz: Renata Nycz – pomoc społeczna
- członkowie :
3. Kazimierz Nycz – policja,
4. Sebastian Haręźlak – policja,
5. Danuta Cader - kurator zawodowy,
6. Magdalena Kućka-Lampin – kurator zawodowy, (nieobecność w 2012 roku)
7. Krzysztof Dąbrowski – służba zdrowia,
8. Ewa Koralewska – służba zdrowia,
9. Krystyna Tarnawa – oświata,
10. Edyta Drabek-Kućka – oświata,
11. Aneta Śliwka – oświata,
12. Grażyna Leśniak – oświata do 19.09.2012r.,
13. Julita Poszwa – oświata od 19.09.2012r.
14. Miłosz Zelek – oświata.

Członkowie Zespołu Interdyscyplinarnego oraz grup roboczych wykonywali zadania w ramach swoich obowiązków służbowych i zawodowych.

II. **Zadaniem Zespołu Interdyscyplinarnego** było integrowanie i koordynowanie działań podmiotów działających na rzecz przeciwdziałania przemocy w rodzinie w szczególności poprzez:

1. Diagnozowanie problemu przemocy w rodzinie;
2. Podejmowanie działań w środowisku zagrożonym przemocą w rodzinie, mających na celu przeciwdziałanie temu zjawisku;
3. Inicjowanie interwencji w środowisku dotkniętym przemocą w rodzinie;
4. Rozpowszechnianie informacji o instytucjach, osobach i możliwościach udzielenia pomocy w środowisku lokalnym;
5. Inicjowanie działań w stosunku do osób stosujących przemoc w rodzinie.

**III. Realizując zadania ustawowe i zadania wynikające z Planu Pracy Zespołu na rok 2012** członkowie Gminnego Zespołu Interdyscyplinarnego spotkali się na 3 posiedzeniach, na których:

1. Zaopiniowali sprawozdanie z pracy i działalności Gminnego Zespołu Interdyscyplinarnego w Kozach za rok 2011,
2. Zapoznali się z Powiatowym Programem Przeciwdziałania Przemocy w Rodzinie oraz Ochrony Ofiar Przemocy w Rodzinie w Powiecie Bielskim na lata 2012-2020,
3. Zapoznali się z Powiatowym Programem Korekcyjno - Edukacyjnym dla Osób Stosujących Przemoc w Rodzinie,
4. Omawiali sprawy bieżące dotyczące przeciwdziałania przemocy w rodzinie,
5. Zapoznawali się z bieżącą działalnością grup roboczych prowadzących prace z indywidualnymi rodzinami,
6. Zespół zapoznał się z budżetem przeznaczonym na przeciwdziałanie przemocy w rodzinie i w ramach środków zaopiniował zatrudnienie psychologa, radcy prawnego, zakup materiałów profilaktycznych w ramach kampanii „Reaguj na przemoc”. Ulotki, broszury, plakaty zostały rozprowadzone w placówkach oświatowych, służby zdrowia, stowarzyszeniach i innych podmiotach zajmujących się przeciwdziałaniem przemocy w rodzinie. Zakupiono informatory – „O procedurze Niebieskiej Karty”, które są rozprowadzane wśród instytucji i literaturę w postaci ulotek i broszur. Materiały przekazano do szkolnych bibliotek, oraz są rozprowadzane, w miarę potrzeb, jako elementy edukacji,
7. W ramach projektu „Aktywizacja zawodowa i społeczna mieszkańców Gminy Kozy” realizowanego przez GOPS , finansowanego ze środków POKL została wydana broszura ilustrowana pracami z konkursu „Przemoc to niemoc”. W broszurze tej jest informacja o działalności GZI oraz wykaz instytucji powołanych do przeciwdziałania przemocy w rodzinie,
8. Zespół zapoznał się z Apelem Wojewody Śląskiego mającego na celu stworzenie efektywnego monitoringu, służącego ochronie przed przemocą, w szczególności dzieci i wypracował stanowisko, aby do wszystkich placówek oświatowych oraz innych instytucji i organizacji z terenu Gminy Kozy wystosować pismo z przypomnieniem obowiązku prawnego zgłaszania powzięcia podejrzenia stosowania przemocy zwłaszcza wobec dzieci łącznie z podaniem podstaw prawnych. Pismo zostało wystosowane do 25 jednostek ( publicznych i niepublicznych) działających na terenie gminy Kozy,
9. Na spotkaniach GZI zostały omówione ważne tematy z punktu przeciwdziałania przemocy a mianowicie: Tydzień Pomocy Ofiarom Przestępstw, Międzynarodowy Dzień Zapobiegania Przemocy Wobec Dzieci, procedura „Niebieskie Karty” wraz z obowiązkami poszczególnych instytucji. Na spotkaniach członkowie GZI wymieniali się istotnymi informacjami, w ramach współdziałania służb w procedurze „Niebieskie Karty”, omawiali działania interwencyjne podejmowane w stosunku do sprawców i działania chroniące w stosunku do ofiar przemocy i dzieci. Była to ważna



platforma wymiany działań interwencyjno-pomocowych i diagnostycznych związanych z zgłoszeniami dotyczącymi przemocy w rodzinie.

10. Członkowie Zespołu uczestniczyli w szkoleniu na temat „Przeciwdziałanie przemocy w rodzinie – zespoły interdyscyplinarne. „Niebieskie Karty” w praktyce” prowadzonym przez Panią Lilianę Krzywicką,
11. Na stronie internetowej urzędu gminy oraz w „Wiadomościach Koziańskich” został zamieszczony Apel Wojewody Śląskiego oraz adresy instytucji działających na rzecz osób zagrożonych lub doświadczających przemocy w rodzinie na terenie gminy i powiatu,
12. Przewodnicząca GZI przyjęła zaproszenie Regionalnej Śląskiej Koalicji na Rzecz Przeciwdziałania Przemocy w Rodzinie i podpisała Deklarację Współpracy w ramach Regionalnej Koalicji na Rzecz Przeciwdziałania Przemocy w Rodzinie w dniu 7 listopada 2012 roku w Sosnowcu.

#### IV. Praca grup roboczych - „Niebieskie Karty”

1. Działalność grup roboczych związana była z podjęciem działań z rodzinami, w których podejrzenie wystąpienia przemocy zostało zgłoszone do Gminnego Zespołu Interdyscyplinarnego w Kozach w 2012 roku jak również kontynuacją współpracy z rodzinami, których problemy zgłoszono w roku 2011.
2. W 2012 roku do Gminnego Zespołu Interdyscyplinarnego w Kozach zostało zgłoszonych **16 spraw** dotyczących indywidualnych rodzin i przekazano: **17 kwestionariuszy „Niebieska Karta – A”** (po 2 NK-A w sprawie 3 rodzin),  
w tym: - 10 sporządzonych przez Policję,  
          - 4 sporządzone przez GOPS,  
          - 3 sporządzone przez NZOZ „Med.-Koz”,  
Przyjęto 1 zgłoszenie z Ogólnopolskiego Pogotowia dla Ofiar Przemocy w Rodzinie „Niebieska Linia”, oraz 1 zgłoszenie anonimowe telefoniczne.
3. Przewodnicząca Gminnego Zespołu Interdyscyplinarnego w Kozach w 2012 roku powołała grupy w celu rozwiązania problemów związanych z wystąpieniem przemocy w rodzinie w indywidualnych przypadkach dla **16 rodzin**.
4. Grupy robocze w 2012 roku spotykały się **75** razy, w tym:
  - a. **16** spotkań z osobami, co do których istnieje podejrzenie, że są dotknięte przemocą w rodzinie,
  - b. **34** spotkania z osobami, co do których istnieje podejrzenie, że stosują przemoc w rodzinie,
  - c. **25** spotkania grup roboczych bez udziału osób zaproszonych i wezwanych stron.
5. Do każdej „Niebieskiej Karty – C” został opracowany i był lub jest realizowany indywidualny plan pomocy osobie dotkniętej przemocą w rodzinie. Dzielnicowi systematycznie monitorowali sytuację w rodzinie. Wszystkie działania podejmowane

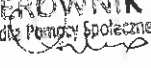
w ramach grup roboczych przez pracowników socjalnych, pedagogów szkolnych, kuratorów sądowych są dokumentowane pisemnie.

6. W 2012 roku została zakończona procedura prowadzona przez Gminny Zespół Interdyscyplinarny w przypadku 11 rodzin w tym: w przypadku 7 rodzin zgłoszonych w 2012 r. oraz 4 rodzin, których sprawa zgłoszona była w 2011 r.

#### V. Podsumowanie i wnioski:

Zadania podjęte do realizacji w 2012 roku zostały wykonane. W środowisku lokalnym są miejsca, do których mogą zwracać się osoby dotknięte przemocą. Nadal do ważnych zadań należy diagnozowanie problemu przemocy w środowisku i podejmowanie stosownych działań wobec ofiar i sprawców. Osoby mające kontakt z dziećmi z ramienia wypełniania swoich obowiązków zawodowych (służba zdrowia, oświata, pracownicy socjalni, policja w czasie interwencji) winny być szczególnie uczulone na problem - czy dziecko nie jest krzywdzone i w przypadku jakiegokolwiek podejrzeń podejmować stosowne działania.

Sporządziła:  
Bernadetta Sochacka  
Renata Nycz

KIEROWNIK  
Gminnego Ośrodka Pomocy Społecznej w Koźlu  
  
mgr Teresa Oczko

## **Sprawozdanie merytoryczne z realizacji Gminnego Programu Profilaktyki i Rozwiązywania Problemów Alkoholowych za rok 2012**

Sprawozdanie finansowe: wg załącznika do sprawozdania z budżetu za rok 2012 w rozdziale 85 154.

Podstawa prawna: *ustawa z dnia 26 października 1982 r. o wychowaniu w trzeźwości i przeciwdziałaniu alkoholizmowi (t. j. Dz. U. rok 2012 poz. 1356)*

W Gminnym Programie Profilaktyki i Rozwiązywania Problemów Alkoholowych na rok 2012 zostały uwzględnione i realizowane cele strategiczne Narodowego Programu Profilaktyki i Rozwiązywania Problemów Alkoholowych na lata 2011-2015. Działania profilaktyczne swoim zasięgiem objęły całą populację – profilaktyka uniwersalna (np. klasy uczniów, rodziców, społeczeństwo miejscowości Kozy), jednostki i grupy zwiększonego ryzyka – profilaktyka selektywna (np. działania wobec osób z rodzin zwiększonego ryzyka), grupy wysokiego ryzyka - profilaktyka wskazująca ( np. osoby, wobec których wszczęto postępowanie w przedmiocie uzależnienia od alkoholu, osoby leczące się w Poradni Leczenia Uzależnień, osoby zabierane do Ośrodka Przeciwdziałania Problemom Alkoholowym itp.).

Źródłem finansowania w/w programu były środki finansowe pochodzące z opłat za korzystanie z zezwoleń na sprzedaż napojów alkoholowych. Zrealizowano następujące zadania:

### **I. Działalność punktu konsultacyjnego :**

W punkcie konsultacyjnym profesjonalnej pomocy z zakresu profilaktyki i rozwiązywania problemów alkoholowych oraz ochrony przed przemocą w rodzinie udzielali:

1. Psycholog kliniczny: ogółem w 2012 roku udzielił 422 porad ( w tym 23 porady telefoniczne). Z poradnictwa psychologicznego skorzystało 95 osób. Usługi psychologiczne świadczone były w czasie 52 dyżurów, w wymiarze 4 godziny tygodniowo.  
W uzasadnionych przypadkach kierowano w/w osoby do placówek zajmujących się profesjonalną pomocą.
2. Radca prawny: świadczył usługi podczas 48 dyżurów, w wymiarze dwóch godzin tygodniowo. W tym czasie z bezpłatnej pomocy prawnej z zakresu rozwiązywania problemów uzależnień i przeciwdziałania przemocy w rodzinie skorzystało 124 mieszkańców.
3. Terapeuta uzależnienia: pełnił dyżur w punkcie konsultacyjnym 1 raz w tygodniu w wymiarze 3 godzin. Zajęcia były prowadzone w formie:
  - a. kontaktu indywidualnego- rozmów z osobami uzależnionymi, u których pojawiły się problemy z utrzymaniem abstynencji;
  - b. rozmów indywidualnych – motywujących do zmiany sposobu życia, dla osób skierowanych przez Zespół Motywujący GK ds. RPA, a zagrożonych problemem alkoholizmu lub też pijących w sposób nadmierny i szkodliwy;

- c. spotkań grupy osób trzeźwiejących prowadzonych na zasadach grupy wsparcia .  
Członkowie grupy wsparcia indywidualnie uczestniczyli w Jasnogórskich Spotkaniach AA w dniach 2 i 3 czerwca 2012 roku (6 osób) oraz w Kamesznickich Dniach Trzeźwości, które przypadły 30 czerwca 2012 r. Realizowany program w ramach grupy wsparcia oparty był na kilku głównych zagadnieniach, a mianowicie: proces zmiany w małżeństwach, stabilizacja rodzinna osób trzeźwiejących, potrzeba rozwoju duchowego a zagrożenia nawrotem choroby. W spotkaniach grupy wsparcia systematycznie uczestniczyły 3-4 osoby, a w niektórych spotkaniach liczba ta wzrastała do 7-8 osób. Grupa wsparcia przygotowała mityng AA oraz zabawę bezalkoholową w ramach Koziańskiej Niedzieli Trzeźwości - 2012 także spotkanie wigilijno-świąteczne w dniu 18 grudnia 2012 roku.
- d. udziału w warsztacie – „Wiara, miłość i mój rozwój w trzeźwości”.

4. Działalność grup AA – grupy AA korzystają z pomieszczeń punktu konsultacyjnego na prowadzenie 2 razy w tygodniu spotkań mityngowych.

## **II. Świetlica środowiskowa z grupami socjoterapeutycznymi:**

Szczegółowe sprawozdanie świetlicy zawarte jest w rocznym sprawozdaniu GOPS-u.

## **III. Koszty utrzymania punktu konsultacyjnego:**

Na koszty utrzymania punktu złożyły się opłaty za energię elektryczną, gaz, telefon, utrzymanie czystości, wykonanie tablic informacyjnych, naprawy bieżące, dofinansowanie uroczystych spotkań rodzinnych osób utrzymujących abstynencję (spotkanie opłatkowe). W punkcie konsultacyjnym odbywały się posiedzenia gminnej komisji rozwiązywania problemów alkoholowych, a w poniedziałki i czwartki spotkania grup AA, w każdy wtorek dyżurował terapeuta i odbywały się spotkania grupy wsparcia. W niedzielne popołudnia czy świąteczne dni w punkcie odbywały się okazjonalne spotkania abstynentów wspierające trzeźwość. Punkt konsultacyjny jest miejscem, w którym mogą spotykać się osoby utrzymujące trzeźwość zarówno na spotkaniach edukacyjno-informacyjnych jak i okolicznościowych. Na uwagę zasługuje również aktywna działalność grup AA, które są samofinansujące, korzystają z pomieszczeń punktu. Należy zwrócić uwagę na fakt, że osoby te nieodpłatnie wykonują drobne naprawy.

## **IV. Współpraca z instytucjami powołanymi do terapii uzależnień oraz inne formy zwiększające skuteczność leczenia i profilaktyki:**

W Przychodni Leczenia Uzależnień zarejestrowano z pełną dokumentacją medyczną do leczenia 32 osoby uzależnione i 17 osób współuzależnionych. Łącznie 49 osób. Osobom znajdującym się w trudnej sytuacji materialnej dofinansowano pobyt na 20 –tu Wyjazdowych Sesjach Terapeutycznych .

Zadaniem z zakresu współpracy bezpośrednio prowadzonym przez Urząd Gminy jest współpraca z Policją, zawarto porozumienie na dodatkowe służby patrolowe mające na celu zwiększenie kontroli kierowców pod względem trzeźwości - koszt tego zadania to kwota 3 920 zł.

**V. Orzecznictwo w przedmiocie uzależnienia, wywiady środowiskowe, postępowanie sądowe:**

Sporządzono 5 opinii psychiatryczno-psychologicznych w przedmiocie uzależnienia od alkoholu i przeprowadzono 28 wywiadów środowiskowych w rodzinach z problemem alkoholowym na potrzeby gminnej komisji rozwiązywania problemów alkoholowych. Zakupiono 9 opłat sądowych na koszty związane z postępowaniem sądowym i prokuratorskim.

**VI. Prowadzenie profilaktycznej działalności informacyjno-edukacyjnej w szczególności dla dzieci i młodzieży:**

W SP-1, SP-2, Gimnazjum i LO w Kozach dofinansowano różne przedsięwzięcia profilaktyczne adresowane do dzieci, młodzieży i rodziców: np. imprezy szkolne (*rajd, Majówka, Tydzień z Rodziną, Tydzień Promocji Zdrowia, Maraton Tańca, Piłkarzyki CAP, Piątkowe popołudnia ze świetlicą, Gimnazjalny Turniej Bilarda itp.*). Zakupiono nagrody do różnych przedsięwzięć profilaktycznych, literaturę do bibliotek szkolnych. W 10-cio dniowych warsztatach rekreacyjno-korekcyjnych w miejscowości nadmorskiej Rewal udział wzięło 36 osób.

Innym przedsięwzięciem profilaktycznym skierowanym do społeczności lokalnej była XIII Koziańska Niedziela Trzeźwości podczas, której odbył się otwarty mityng AA, zabawa bezalkoholowa oraz wykłady profilaktyczne skierowane do społeczności lokalnej.

Gmina Kozy po raz kolejny włączyła się w Ogólnopolską Kampanię Edukacyjną „Zachowaj Trzeźwy Umysł” kupując pakiet materiałów do przeprowadzenia działań profilaktycznych w szkołach, profilaktyki wśród sprzedawców napojów alkoholowych i kierowców. Uczniowie szkół wzięli udział w konkursach organizowanych w ramach kampanii. Wyróżnienia i nagrody przyznane przez organizatorów kampanii zostały wręczone uczniom koziańskich szkół.

W miesiącach maj – czerwiec 2012 roku zostały przeprowadzone badania w szkołach, wśród dorosłych mieszkańców i sprzedawców napojów alkoholowych których celem było opracowanie „**Diagnozy Lokalnych Zagrożeń Społecznych**”. Wnioski z Raportu zostały przedstawione na spotkaniu członków gminnej komisji ds. rozwiązywania problemów alkoholowych z dyrektorami szkół i dzielnicowymi oraz wpisane do realizacji Gminnego Programu Profilaktyki i Rozwiązywania Problemów Alkoholowych na 2013 rok.

Przeprowadzono akcję profilaktyczną wśród sprzedawców napojów alkoholowych – „**Wakacje bez alkoholu**”. Z opinii ekspertów wynika, iż do najbardziej skutecznych działań wakacyjnych, zapobiegających spożywaniu alkoholu przez młodzież, między innymi należą: wzmożone działania edukacyjne skierowane do sprzedawców napojów alkoholowych, zagospodarowanie czasu wolnego dzieciom i młodzieży, imprezy połączone z dystrybucją materiałów edukacyjnych, edukacja letnia młodzieży i rodziców przed wakacjami. Działania uważane za skuteczne w profilaktyce były realizowane w gminie.

Zakupiono ulotki profilaktyczne skierowane do młodzieży, które były rozdawane w klasach starszych przez realizatorów programów profilaktycznych oraz broszury typu: „**Rodzina z problemem alkoholowym**”, „**Dzieci w rodzinie z problemem alkoholowym**”, „**Pułapka współuzależnienia**” itp. do prowadzenia edukacji środowiskowej przez pracowników socjalnych, członków gminnej komisji rozwiązywania problemów alkoholowych w Kozach.

Pakiety materiałów profilaktycznych otrzymali również pedagodzy szkolni. W Gminnym Ośrodku Pomocy Społecznej jest prowadzona gablota informacyjno-edukacyjna związana z tematyką uzależnień. Została opracowana nowa strona internetowa prowadzona przez Gminny Ośrodek Pomocy Społecznej ze szczegółowymi informacjami związanymi z w/w problematyką.

## **VII. Szkolenia i konferencje:**

Udział inspektora w ogólnopolskiej konferencji – „Współpraca. Ku wspólnym rozwiązaniom- Lublin 2012” i w wojewódzkiej konferencji – „Kluczowe aspekty realizacji gminnych programów rozwiązywania problemów uzależnień”. Udział w szkoleniu „Prawne aspekty finansowania gminnych programów profilaktyki i rozwiązywania problemów alkoholowych”. Udział sekretarza GKRPA w 3-dniowym szkoleniu – „Gminne Komisje Rozwiązywania Problemów Alkoholowych – nowe spojrzenie na prace komisji w 2013 roku”, udział 23 osób, przedstawicieli instytucji zobowiązanych do przeciwdziałania przemocy w rodzinie, w szkoleniu „Procedura Niebieskiej Karty w praktyce”. Łącznie w szkoleniach uczestniczyło 25 osób. Koszt 3 300 zł.

## **VIII. Gminna Komisja Rozwiązywania Problemów Alkoholowych:** (posiedzenia, opłata pocztowa, materiały biurowe, )

Komisja ds. Rozwiązywania problemów Alkoholowych w Kozach działa na podstawie ustawy z dnia 26.10.1982 roku o wychowaniu w trzeźwości i przeciwdziałaniu alkoholizmowi z późn. zmianami a także na podstawie uchwały Rady Gminy w Kozach i Zarządzeń Wójta Gminy.

Komisja w roku 2012 pracowała w 7 osobowym składzie jak również w trzech zespołach:

1. **Zespół ds. Rozmów** spotkał się 11 razy w każdy pierwszy poniedziałek miesiąca. Zespół ten pracuje w 4 osobowym składzie. Zadaniem zespołu to udzielanie porad i pomocy osobom: dobrowolnie zgłaszającym się, wzywanych, nadużywających alkoholu oraz stosujących przemoc domową.
  - Do zespołu wpłynęło 16 wniosków zawierających prośby o pomoc w leczeniu osób uzależnionych. Prowadzono również sprawy dotyczące wniosków złożonych w latach poprzednich.
  - Rozpatrzono 113 spraw,
  - Zlecono przeprowadzenie 28 wywiadów środowiskowych.
  - Zespół skierował 6 wniosków do Sądu Rejonowego o zobowiązanie do leczenia odwykowego oraz 5 wniosków na badania biegłego psychologa i psychiatry w przedmiocie uzależnienia od alkoholu.
  - Biegły psychiatra i psycholog wydał 5 opinii w sprawie uzależnienia od alkoholu.
  - Zespół zawiesił 2 sprawy ( zaprzestanie nadużywania alkoholu, na wniosek rodziny), a umorzył 5 spraw ( utrzymanie abstynencji, wycofanie wniosków);
  - Na rozmowy zapraszano także osoby współuzależnione oraz ofiary przemocy domowej.
2. **Zespół ds. Kontroli Placówek Sprzedający Alkohol** w 2012 r. przeprowadził 2 akcje profilaktyczne – „Wakacje bez alkoholu” podczas, których odwiedził 28 punktów sprzedaży alkoholu rozdając materiały profilaktyczne. Na wniosek organu wydającego zezwolenia na sprzedaż napojów alkoholowych została przeprowadzona jedna kontrola punktu sprzedaży napojów alkoholowych.

II. W 2012 r. cały skład Komisji spotkał się na 9 posiedzeniach, na których omawiano i rozpatrywano zagadnienia dotyczące:

- 1) realizacji Gminnego Programu Profilaktyki i Rozwiązywania Problemów Alkoholowych w bieżącym roku,
  - 2) przygotowania do zatwierdzenia Gminnego Programu Profilaktyki i Rozwiązywania Problemów Alkoholowych oraz Preliminarza Wydatków na 2013r.,
  - 3) przygotowanie sprawozdania z działalności komisji oraz jej zespołów za rok poprzedni, przeanalizowanie sprawozdań psychologa, radcy prawnego, terapeuty uzależnień, współuzależnień oraz sprawozdania dla PARPY G-1,
  - 4) przygotowano program i zorganizowano XIII Koziańską Niedzielę Trzeźwości,
  - 5) zaopiniowano działania związane z wypoczynkiem letnim dzieci,
  - 6) dokonano analizy wniosków na dofinansowanie działań związanych z profilaktyką alkoholową, otrzymanych ze szkół i innych instytucji, które zwróciły się z prośbą o pomoc finansową na organizowanie różnego rodzaju imprez,
  - 7) na bieżąco analizowano i wydawano opinie do składanych wniosków o wydanie zezwolenia na sprzedaż alkoholu (19 opinii, w tym 1 negatywna),
  - 8) zaopiniowano przystąpienie do kampanii „Zachowaj Trzeźwy Umysł”, „Wakacje bez alkoholu”,
  - 9) zorganizowano spotkanie z dyrektorami szkół, dzielnicowymi, przewodniczącym komisji oświaty celem omówienia Raportu z „Diagnozy Lokalnych Zagrożeń Społecznych”,
  - 10) opiniowano wnioski do Sądu Rejonowego o zastosowanie obowiązku leczenia odwykowego,
  - 11) omawiano sprawy bieżące związane z profilaktyką i rozwiązywaniem problemów alkoholowych.
- W swojej działalności Komisja współpracowała z Wójtem Gminy, Urzędem Gminy, Ośrodkiem Pomocy Społecznej, Gminnym Zespołem Interdyscyplinarnym, Policją, Poradnią Uzależnień, Sądem Rejonowym, Prokuraturą Rejonową oraz innymi instytucjami i organizacjami, które zechciały włączyć się w działania komisji, które prowadziły do ograniczenia spożycia alkoholu.

#### **Podsumowanie i wnioski:**

Cele zawarte w programie na rok 2012 zostały osiągnięte przez:

- 1/ prowadzenie całorocznej pracy opiekuńczo-wychowawczej i socjoterapeutycznej z dziećmi i młodzieżą w świetlicy środowiskowej, wspieranie funkcjonowania grup socjoterapeutycznych w szkołach;
- 2/ kontynuację zorganizowanego wypoczynku letniego dla dzieci z rodzin dysfunkcyjnych;
- 2/ podnoszenie świadomości dzieci, młodzieży i dorosłych w zakresie zagrożeń związanych ze spożyciem alkoholu oraz promowanie zdrowego stylu życia poprzez realizację przedsięwzięć profilaktycznych, spotkania z rodzicami, włączanie się w kampanie ogólnopolskie, dystrybucję ulotek i broszur profilaktycznych;
- 3/ prowadzenie poradnictwa psychologicznego, prawnego, informacyjno-edukacyjnego w punkcie konsultacyjnym dla mieszkańców Gminy Kozy;
- 4/ współpracę z instytucjami działającymi na rzecz rozwiązywania problemów alkoholowych;
- 5/ systematyczną pracę z osobami uzależnionymi i członkami ich rodzin ;
- 6/ współdziałanie służb pracujących na rzecz rozwiązywania problemów alkoholowych;

Wnioski:

- 1) Należy kontynuować zadania, które są ważne z punktu widzenia profilaktyki a zostały wskazane w Raporcie z „Diagnozy Lokalnych Zagrożeń Społecznych dla Gminy Kozy”

Przygotowała Bernadetta Sochacka

Koszt realizacji w/w zadań w 2012 r. - 171 635 zł.

KIEROWNIK  
Gminnego Ośrodka Pomocy Społecznej w Kozach  
  
mgr. Teresa Ocłko



## **Raport (sprawozdanie) z Gminnego Programu Przeciwdziałania Narkomanii za rok 2012**

Sprawozdanie finansowe: wg załącznika do sprawozdania z wykonania budżetu za rok 2012  
w rozdziale 851 53

*{Podstawa prawna: Ustawa z dnia 29 lipca 2005 roku o przeciwdziałaniu narkomanii  
(t.j. Dz. U. z 2012 r., poz. 124 )*

Gminny Program Przeciwdziałania Narkomanii na rok 2012 był przyjęty Uchwałą Nr XII/78/2011 Rady Gminy Kozy z dnia 16 grudnia 2011 r. w sprawie Gminnego Programu Przeciwdziałania Narkomanii dla Gminy Kozy na lata 2012- 2015 ze zm. i został zrealizowany zgodnie z założeniami. Wskaźniki efektywności programu zostały osiągnięte. W ramach programu zostały wsparte inicjatywy w zakresie profilaktyki pierwszorzędowej adresowanej w szczególności do dzieci, młodzieży i rodziców realizowane głównie przez szkoły.

**W Szkole Podstawowej Nr 1** w wymiarze 60 godzin został zrealizowany program profilaktyczno - wychowawczy „Spójrz inaczej”. Program zawierał bloki tematyczne, które dotyczyły: postrzegania siebie i rozumienia swoich uczuć, rozwiązywania problemów, dbania o zdrowie. Zakupiono nagrody dla uczestników w/w programu oraz materiały do jego realizacji.

Uczniowie klas IV – VI uczestniczyli w wykładzie interaktywnym z zakresu przeciwdziałania agresji, przemocy i odpowiedzialności nieletnich za czyny karalne. Uczniowie klas szóstych uczestniczyli w zajęciach z zakresu profilaktyki narkomani i alkoholizmu.

**W Szkole Podstawowej Nr 2** w wymiarze 60 godzin, został zrealizowany program profilaktyczno - wychowawczy „Spójrz inaczej”.

Uczniowie klas czwartych, piątych i szóstych wzięli udział w 2-godzinnych warsztatach psychologicznych, zorganizowanych dla każdej z klas, zakresu przeciwdziałania narkomanii. Również uczniowie klas IV-VI uczestniczyli w wykładzie interaktywnym z wykorzystaniem prezentacji medialnej, którego celem było uświadomienie uczniom społeczno-prawnych skutków sięgania po środki psychoaktywne jak również uświadomienie nowego zjawiska jakim jest cyberprzemoc.

**W Gimnazjum** zrealizowano zajęcia edukacyjne dla wszystkich oddziałów klas I-III o tematyce „Cywilno-prawne konsekwencje sięgania po środki psychoaktywne”. Uczniów w/w klas objęto również zajęciami profilaktyczno-warsztatowymi – „Zapobieganie cyberprzemocy i zapobieganie używaniu dopalaczy”. Wszystkie oddziały klas drugich uczestniczyły w zajęciach - „Przeciwdziałanie agresji jako zjawisku groźnemu, ze szczególnym podkreśleniem odpowiedzialności nieletnich za czyny karalne”, uczniowie klas trzecich wzięli udział w spotkaniu z lekarzem na temat „Skutki palenia papierosów i wpływ nikotyny na organizm człowieka”.

**W Liceum Ogólnokształcącym** - uczniowie klas pierwszych uczestniczyli: w zajęciach warsztatowych „Stop dopalaczom”, w programie profilaktyczno-wychowawczym „Spójrz inaczej na agresję” w wymiarze 12 godzin na grupę, w zajęciach z zakresu zapobiegania agresji i przemocy. Dla rodziców uczniów klas pierwszych odbyło się spotkanie „Łamanie prawa przez młodzież”.

Uczniowie klas drugich wzięli udział w 4-ro godzinnym programie „Narkomania jako zagrożenie dla młodego człowieka”. Z tej tematyki odbyło się również spotkanie dla rodziców. Zakupiono materiały do realizacji w/w przedsięwzięć.

Z Krajowego Biura ds. Przeciwdziałania Narkomanii otrzymano nieodpłatnie kilkaset ulotek i broszur profilaktycznych adresowanych do uczniów i rodziców, które były rozdawane podczas realizacji przedsięwzięć profilaktycznych w szkołach oraz w Gminnym Ośrodku Pomocy Społecznej w Kozach.

W Gminnym Ośrodku Pomocy Społecznej, w gablocie na korytarzu, można zapoznać się z informacjami związanymi z leczeniem narkomanów. Pracownicy GOPS również udzielają informacji na ten temat.

Osoby zatrudnione w punkcie konsultacyjnym w ramach Gminnego Programu Przeciwdziałania Alkoholizmowi i członkowie gminnej komisji rozwiązywania problemów alkoholowych, w miarę potrzeb udzielali poradnictwa związanego z leczeniem narkomanów. Profilaktyka pierwszorzędowa w zakresie uzależnień realizowana jest również w Gminnym Programie Rozwiązywania Problemów Alkoholowych poprzez imprezy środowiskowe, rozprowadzanie ulotek, broszur i literatury profilaktycznej.

Z analizy wniosków wpływających do Gminnej Komisji Rozwiązywania Problemów Alkoholowych w Kozach, rozmowy z Kierownikiem GOPS, „Diagnozy Problemów Społecznych – 2012” można wnioskować, iż w gminie Kozy w 2012 r. nie zanotowano drastycznych nowych zjawisk związanych z narkomanią.

W „Raporcie” z „Diagnozy Lokalnych Zagrożeń Społecznych” opracowanej w 2012 roku wynika, iż „wśród dorosłych mieszkańców Kóz 69% badanych nie zna nikogo w swoim środowisku, kto zażywałby narkotyki, 25% badanych zna do 5 osób biorących narkotyki, 6% badanych zna do 10 osób biorących narkotyki”, 83% badanych nie wie gdzie można kupić narkotyki, 81% badanych twierdzi, że stosowanie „dopalaczy” może być również szkodliwe jak stosowanie narkotyków. Wśród osób badanych zjawisko narkomanii nie jest znaczącym problemem.

Badani uczniowie stosunkowo rzadko przyznają się do doświadczeń z narkotykami. Wśród tych, którzy mieli kontakt najbardziej popularnym narkotykiem jest marihuana.

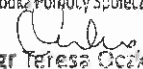
Analizując działania kierowane do uczniów w zakresie profilaktyki uniwersalnej jak również wnioski z „Raportu” przedsięwzięcia podejmowane w 2012 roku należy kontynuować nadal.

Z wynikami „Diagnozy Lokalnych Zagrożeń Społecznych” zostali zapoznani dyrektorzy szkół i to oni podejmują decyzje co do rodzaju prowadzonych zajęć w ich placówkach.

Mieszkańcy gminy Kozy mogą korzystać z bezpłatnego poradnictwa psychologiczno-prawno-informacyjnego jak również pomocy społecznej w przypadku zagrożenia rodziny narkomanią.

Sprawozdanie opracowała  
Bernadetta Sochacka

**Koszt realizacji w/w zadań w 2012 r. – 13 848 zł.**

KIEROWNIK  
Gminnego Ośrodka Pomocy Społecznej w Kozach  
  
mgr Teresa Oczo

## **Sprawozdanie z Programu Przeciwdziałania Przemocy w Rodzinie oraz Ochrony Ofiar Przemocy w Rodzinie w Gminie Kozy od 1 stycznia 2012 roku do 31 grudnia 2012 roku.**

Podstawą prawną jest Ustawa o przeciwdziałaniu przemocy w rodzinie art. 6 (Dz. U. z 2010 r., Nr 125, poz.842), Program Przeciwdziałania Przemocy w Rodzinie oraz Ochrony Ofiar Przemocy w Rodzinie dla Gminy Kozy na lata 2011-2015, który został przyjęty Uchwałą Nr XII/79/2011 Rady Gminy Kozy z dnia 16 grudnia 2011 roku, Uchwały Nr IV/14/2011 Rady Gminy Kozy z dnia 4 lutego 2011 roku w sprawie określenia trybu i sposobu powołania i odwołania członków Gminnego Zespołu Interdyscyplinarnego w Kozach oraz szczegółowych warunków jego funkcjonowania.

Celem realizowanego programu jest wprowadzenie skoordynowanych działań mających na celu przeciwdziałanie przemocy w rodzinie, zwiększenie profesjonalizmu służb społecznych w udzielaniu pomocy osobom doświadczającym przemocy oraz podejmowanie odpowiednich działań wobec sprawców.

Skuteczne funkcjonowanie systemu przeciwdziałania przemocy w rodzinie zakłada porozumienie i współdziałanie pomiędzy instytucjami zajmującymi się przemocą w rodzinie. Głównymi realizatorami programu są:

1. Zespół Interdyscyplinarny w Kozach
2. Gminny Ośrodek Pomocy Społecznej w Kozach
3. Gminna Komisja Rozwiązywania Problemów Alkoholowych w Kozach wraz z Punktem Konsultacyjny „Profilaktyka i Rozwiązywanie Problemów Alkoholowych”,
4. Wszystkie placówki oświatowe w Kozach.
5. Komisariat Policji w Kobiernicach,
6. Świetlica Środowiskowa z grupami socjoterapeutycznymi w Kozach,
7. Niepubliczne Zakłady Opieki Zdrowotnej w Kozach,
8. Powiatowe Centrum Pomocy Rodzinie w Bielsku-Białej,
9. Podbeskidzki Ośrodek Interwencji Kryzysowej w Bielsku-Białej.

Gminny Ośrodek Pomocy Społecznej w Kozach w 2012 roku swoimi działaniami z powodu podejrzenia wystąpienia przemocy w rodzinie objął intensywną pracę socjalną, poradnictwem i konsultacjami 20 rodzin, dodatkowo z pomocy finansowej w różnej formie skorzystało 6 rodzin. Wraz z dzielnicowymi Komisariatami Policji w Kobiernicach był prowadzony systematyczny monitoring sytuacji w rodzinach, których sprawy zostały zgłoszone do Gminnego Zespołu Interdyscyplinarnego.

Pracownicy socjalni współpracowali i współdziałali z innymi specjalistami w celu przeciwdziałania problemom przemocy w rodzinie.

Gminny Ośrodek Pomocy Społecznej w Kozach w ramach projektu „Aktywizacja zawodowa i społeczna w Gminie Kozy” przeprowadził wśród uczniów szkół podstawowych, Gimnazjum i Liceum Ogólnokształcącego w Kozach zajęcia profilaktyczno-edukacyjne związane ze zjawiskiem przemocy rówieśniczej. Wśród uczestników zajęć ogłoszono konkurs plastyczny pt.: „Przemoc to niemoc” i wydano publikację z ilustracjami nagrodzonych uczestników konkursu jak również zorganizowano wystawę prac. Publikacja zawiera podstawowe informacje dotyczące przemocy, jej przeciwdziałania jak również wskazuje instytucje działające na rzecz osób doznających przemocy. Zawiera informacje teleadresowe. Projekt będzie kontynuowany w 2013 roku.

Gminny Ośrodek Pomocy Społecznej współpracował również ze Świetlicą Środowiskową w podejmowaniu wszelkich działań w przeciwdziałaniu przemocy w rodzinie.

Realizując zadania ustawowe i zadania wynikające z w/wym. programu członkowie Gminnego Zespołu Interdyscyplinarnego spotkali się na 3 posiedzeniach oraz pracowali w sprawach indywidualnych rodzin w grupach roboczych, których odbyło się 75. Sprawozdanie z działalności Gminnego Zespołu Interdyscyplinarnego w Kozach stanowi załącznik nr 4 do sprawozdania z działalności Gminnego Ośrodka Pomocy Społecznej.

Psycholog i radca prawny zatrudnieni w ramach Programu Przeciwdziałania Przemocy w Rodzinie oraz Ochrony Ofiar Przemocy w Rodzinie dla Gminy Kozy na lata 2011-2015 w okresie od 2 września 2012 roku do 31 grudnia 2012 roku udzielili pomocy: psychologicznej 11 osobom – ofiarom przemocy, w tym 4 osobom - przemocy fizycznej i psychicznej, 7 ofiarom przemocy psychicznej i ekonomicznej; prawnej 45 osobom, która związana była z przemocą w rodzinie w różnych postaciach, polegająca na stosowaniu wobec osób bliskich zarówno przemocy fizycznej jak i psychicznej o podłożu osobowościowym, pokoleniowym, mający charakter długotrwały.

Wszystkie placówki oświatowe z terenu gminy Kozy monitorowały zjawisko przemocy w rodzinie poprzez obserwację dziecka na terenie szkoły, rozmowy z wychowawcami klas, indywidualne rozmowy z uczniami, ankietowały zjawisko przemocy rówieśniczej i klimatu w zespole klasowym, pedagodzy szkolni uczestniczyli w grupach roboczych i koordynowali różne formy pomocy dla uczniów, u których istniało podejrzenie przemocy w rodzinie.

Propagowały różne formy spędzania czasu wolnego sprzyjające zachowaniom nieagresywnym, między innymi prowadziły zajęcia socjoterapeutyczne, sportowe, koła zainteresowań, konkursy, olimpiady, wycieczki, zabawy w świetlicy, akcje wolontariatu, akcje charytatywne. Prowadziły zajęcia wychowawcze i zajęcia informacyjno-edukacyjne w zakresie sposobów radzenia sobie ze stresem i agresją własną oraz agresją zewnętrzną. Tematyka zajęć skierowanych do dzieci i młodzieży dotyczyła: radzenia sobie z emocjami, agresją, przemocy rówieśniczej, cyberprzemocy, radzenia sobie ze stresem, sytuacjami trudnymi, odbyły się spotkania edukacyjne, zakończone konkursem plastycznym .

Tematyka zajęć skierowanych do rodziców związana była z zagrożeniami związanymi z internetem, odpowiedzialnością karną nieletnich.

Szkoły współpracowały z podmiotami realizującymi programy profilaktyczne, i terapeutyczne m. in.: Poradnia Psychologiczno-Pedagogiczna w Czechowicach – Dziedzicach, Filia w

Bielsku-Białej, Komisariatem Policji w Kobiernicach, Ogólnopolskim Stowarzyszeniem działającym na rzecz przeciwdziałania przemocy w rodzinie. Szkoły i świetlice brały udział w Ogólnopolskiej Kampanii „Szkoła bez przemocy”, „Warto być dobrym kolegą”, w Ogólnopolskiej Kampanii „Zachowaj Trzeźwy Umysł” oraz zostały wyposażone w broszury, ulotki, adresy związane z przeciwdziałaniem przemocy w rodzinie.

Ogółem placówki oświatowe udzieliły pomocy 13 uczniom w związku z przemocą w rodzinie. Ogółem do innych placówek w związku z przemocą w rodzinie skierowano 4 sprawy uczniów (PCPR -1, POIK – 1, Sąd Rodzinny – 1, Sąd Rejonowy – 1).

Wszystkie placówki oświatowe, służby zdrowia i organizacje pozarządowe z terenu gminy Kozy otrzymały materiały z kampanii – „Reaguj na przemoc”.

Osoby doznające przemocy miały możliwość uzyskania pomocy psychologicznej, prawnej oraz pobytu w hostelu Podbeskidzkiego Ośrodka Interwencji Kryzysowej w Bielsku-Białej. W 2012 roku z terenu gminy Kozy skorzystało z pomocy powyższego ośrodka 7 osób.

#### Podsumowanie i wnioski:

W 2012 roku podmioty działające na rzecz przeciwdziałania przemocy w rodzinie podjęły działania mające na celu realizację postanowień ustawy o przeciwdziałaniu przemocy w rodzinie, a mianowicie:

1. podjęły działania nad realizacją celów i zadań zapisanych w Programie Przeciwdziałania Przemocy w Rodzinie oraz Ochrony Ofiar Przemocy w Rodzinie dla Gminy Kozy na lata 2011-2015;
2. prowadzono poradnictwo i interwencję wobec osób doznających przemocy;
3. osoby dotknięte przemocą w rodzinie mogły znaleźć miejsce i pomoc w Podbeskidzkim Ośrodku Interwencji Kryzysowej;
4. działał Zespół Interdyscyplinarny i grupy robocze.

Natomiast należy zaznaczyć, iż przemoc w rodzinie, szczególnie psychiczna - jest zjawiskiem trudnym do rozpoznania, jest też zjawiskiem mocno zakorzenionym w kulturze, tradycji i sposobie funkcjonowania społeczeństwa co utrudnia właściwe jej diagnozowanie. W celu stałej poprawy standardów udzielanej pomocy należałoby:


1. edukować przedstawicieli instytucji zobowiązanych do wypełniania kwestionariusza „Niebieskie Karty – A” oraz zobowiązanych do pomocy osobom doznającym przemocy, nadal prowadzić edukację wśród osób dorosłych, poszerzając świadomość – „Czym jest przemoc i w jaki sposób nie tylko można, ale trzeba się przed nią bronić”,
2. Wypracowywać skuteczne metody przeciwdziałania przemocy,
3. Systematycznie rozpowszechniać informację o instytucjach, osobach i możliwościach udzielenia pomocy w środowisku lokalnym.

Sporządziła:

Bernadetta Sochacka

Renata Nycz

Koszt w/w zadań w 2012 r. – 9 310 zł.

KIEROWNIK  
Gminnego Ośrodka Pomocy Społecznej w Kozach  
  
mgr Bernadetta Sochacka

### **Sprawozdanie z działalności Świetlicy Środowiskowej prowadzącej zajęcia socjoterapeutyczne za rok 2012.**

Od stycznia do kwietnia 2012 roku w budynku Pałacu w Kozach, a od kwietnia do końca roku 2012 w nowym budynku przy ulicy Krakowskiej 9a, prowadzane były zajęcia Świetlicy Środowiskowej z grupami socjoterapeutycznymi, program pracy z dziećmi realizowało dwóch wychowawców.

W ciągu całego roku 2012, świetlica obejmowała opieką 88 wychowanków w wieku od 6 do 14 lat. Zajęcia odbywały się od poniedziałku do piątku od godziny 12.00 do 16.00.

Dzieci przyjmowane były do świetlicy na wniosek pracowników socjalnych, rodziców, wychowawców – nauczycieli oraz pedagogów szkolnych.

Zdarzało się, że pod wpływem namowy kolegów uczniowie sami zgłaszali chęć udziału w zajęciach. Głównym celem pracy świetlicy było zapewnienie dzieciom poczucia bezpieczeństwa, akceptacji, podniesienia poczucia własnej wartości, zaistnienia w grupie, także udzielanie pomocy w nauce i zagospodarowanie czasu wolnego poprzez terapię zajęciową.

W ramach realizacji programu duży nacisk kładziono na zajęcia grupowe takie jak zajęcia z pedagogiki zabawy służące rozładowaniu emocji, uczące współpracy i udzielania sobie wsparcia, zajęcia z elementami psychodramy, zajęcia plastyczno-techniczne również z uwzględnieniem treści terapeutycznych np: diagnoza środowiska rodzinnego dziecka poprzez rysunek, zajęcia sportowe, kulinarne. Raz w tygodniu odbywały się zajęcia socjoterapeutyczne, obowiązkowe dla wszystkich dzieci uczęszczających do świetlicy. Zajęcia z socjoterapii polegały na dostarczaniu dzieciom odpowiednio zorganizowanych doświadczeń społecznych, mających na celu skorygowanie zaburzonych zachowań, negatywnych sądów poznawczych i zaburzeń emocjonalnych.

Świetlica starała się poprzez różnorodne formy zajęć sprzyjać rozwojowi dzieci i młodzieży oraz starała się zaspokajać ich potrzeby psychiczne. Zajęcia opiekuńcze dawały możliwość wykazania się z jak najlepszej strony wychowankowi w różnych dziedzinach życia.

W placówce miały miejsce różne uroczystości, konkursy, wycieczki. Świetlica oferowała także pomoc w kryzysach szkolnych, rodzinnych, rówieśniczych i osobistych.

Współpracowaliśmy z pedagogami ze szkół podstawowych, pracownikami GOPS-u, psychologiem oraz rodzicami, końcem roku odbyło się podsumowujące posiedzenie Zespołu do spraw okresowej oceny sytuacji dziecka, na który zostali zaproszeni przedstawiciele instytucji działających na rzecz dziecka i rodziny. Przeprowadzone konsultacje pozwoliły podzielić się spostrzeżeniami dotyczącymi podopiecznych i ich rodzin. Dały możliwość wspólnego wypracowania metod i form pracy z dziećmi mającymi trudności w nauce i sprawiającymi kłopoty wychowawcze.

W ciągu całego roku dzieci brały udział w różnego rodzaju zajęciach, uroczystościach i wycieczkach :

- wycieczka autokarowa do Wesołego Miasteczka w Chorzowie,
- wyjazd do kina Helios na film „Epoka lodowcowa 4” i „Merida Waleczna”
- wyjazd do studia „Zabawowo” mieszczącego się w Bielsku-Białej,
- wycieczki piesze do kamieniołomu i po terenie gminy Kozy,
- w okresie wakacji dzieci ze świetlicy brały udział w warsztatach rekreacyjno - korekcyjnych w Rewalu nad morzem,
- w październiku, jak co roku, świetlica była współorganizatorem Dni Wiatru Halnego w

Kozach, zabawę poprzedziły warsztaty robienia latawców , które tak jak i same zawody cieszyły się bardzo dużym zainteresowaniem,

- w czasie ferii w świetlicy odbyły się warsztaty filcowania na mokro, dzieci tworzyły biżuterię z sfilcowanych elementów,
- chodziliśmy na Halę Sportową, pływalismy i bawiliśmy się na basenie,
- w ramach EURO 2012 w świetlicy odbył się turniej piłkarzyków stołowych, który dostarczył wiele emocji i wzruszeń naszym dzieciom, nagrodą był wielki puchar mistrza, dyplomy i wiele słodyczy.

Przed feriami i wakacjami dzieci spotkały się z przedstawicielem Policji w ramach programu „Bezpieczne na drodze, w domu i wśród ludzi”

Dzieci zbierały makulaturę, która została przekazana do Przedszkola Publicznego w Kozach i brały aktywny udział w Dniu Sprzątania Świata,

W czasie roku szkolnego i wakacji dzieci brały udział w zajęciach z okazji Dnia Sportu, Dnia Literatury, Dnia Czytania Książek, Dnia św. Patryka, Dnia Książki, Dnia Postaci z Bajek, Dnia Misia Pluszowego, Dnia bez Papierosa, Dnia Młodych Talentów, Dnia Naleśnika. Organizowaliśmy zabawy na różnego rodzaju okazje: karnawałową, walentynkową, andrzejkową , mini pleybek show, karaoke.

Wychodziliśmy na pizzę i lody do Restauracji Herbowa.

W ramach warsztatów bożonarodzeniowych dzieci wykonały różnymi technikami szopki, które wzięły udział w konkursie organizowanym przez prywatną szkołę NOWA w Bielska-Białej, w dniu ogłoszenia wyników konkursu dzieci ze świetlicy brały udział w jasełkach, kiermaszu i warsztatach organizowanych przez w/w szkołę na Sali Redutowej Pod Orłem.

Zrobione przez dzieci szopki brały także udział w konkursie organizowanym przez księdza Marka Łapczyńskiego z kościoła w Gajach, który nagroził nasze dzieci książkami i słodyczami.

Bralismy udział w Mikołajkach w Domu Kultury zorganizowanych przez GOPS, gdzie dzieci wspaniale bawiły się na prowadzonej przez animatorów zabawie i spotkały się z Mikołajem, który wręczył im paczki świąteczne.

Dzieci świetlicowe jak co roku przygotowały drobne upominki świąteczne, które wraz z życzeniami świątecznymi przekazały swoim darczyńcom i sympatykom Świetlicy.

Rok 2012 zakończyliśmy uroczystą Wigilią ze wszystkimi dziećmi uczestniczącymi w zajęciach świetlicowych.

Należy jeszcze wspomnieć, że przez cały rok pamiętamy i uroczystie obchodzimy urodziny każdego członka świetlicy.

Dzieci uczestniczące w zajęciach miały zapewnioną pomoc w rozwiązywaniu problemów, z którymi się spotykały. Najczęściej były to niepowodzenia szkolne, konflikty rodzinne, problemy w nawiązywaniu kontaktów rówieśniczych.

Prowadząc zajęcia dużo uwagi poświęcano kształtowaniu umiejętności współżycia i współdziałania w grupie rówieśniczej. Dbano o wdrażanie wychowanków do przestrzegania przyjętych zasad w kontaktach z kolegami, rozmawiania, słuchania, wyrażania swoich potrzeb, przekonań i uczuć oraz dostrzegania ich u innych, a także ćwiczenia umiejętności rozwiązywania sytuacji konfliktowych, trudnej sztuki panowania nad emocjami.

Dzieci uczestniczące w zajęciach miały zapewnioną pomoc w odrabianiu lekcji, nadrabianiu zaległości, przygotowaniu się do odpowiedzi ustnych czy sprawdzianów pisemnych. Praca z dziećmi była także nastawiona na indywidualną pracę z wychowankiem. Pozwoliło to dokładnie poznać podopiecznych, a w razie potrzeby udzielić im określonego wsparcia poprzez indywidualne strategie korekcyjne – opracowane przez wychowawcę .

Od marca 2012 roku świetlica środowiskowa rozwinęła swoją działalność także na pracę z rodzinami. Udzielano wsparcia zarówno dzieciom, młodzieży, jak i ich rodzicom. Współpraca z rodzicami realizowana była poprzez konsultacje indywidualne, doradztwo, jak również poprzez interwencje. Rodzice zgłaszali się po pomoc i poradę w sytuacjach niezaradności wychowawczej lub w przypadku problemów osobistych. Rodziny, z których dzieci i młodzież uczęszczają do świetlicy, to w większości rodziny, w których występuje długotrwałe bezrobocie, w których istnieje problem uzależnienia, przemoc w rodzinie, oraz trudne sytuacje życiowe. Rodziny te nie są w stanie samodzielnie prawidłowo organizować procesu wychowawczego w domu, a klimat życia rodzinnego nie sprzyja prawidłowemu rozwojowi dziecka. Ze swoimi problemami zamykają się w „czterech ścianach”. Program pracy obejmował swoim działaniem diagnozę, pomoc terapeutyczną, wychowawczą i socjalną skierowaną na dziecko, rodziców i całą rodzinę.

Opracowanie i realizacja planu pracy z rodziną odbywała się we współpracy z członkami rodziny w konsultacji z pracownikiem socjalnym. W zakresie edukacji społecznej organizowano udział rodziców w spotkaniach integracyjnych organizowanych w Świetlicy np. Mikołajki, Wigilia, Piknik Rodzinny, Dzień Matki, Dzień Babci i Dziadka, itp., pomoc w organizacji urodzin podopiecznych, udział rodziców w wycieczkach.

Przygotowała Jolanta Cisowska Gacek

**Koszt realizacji w/w zadań w 2012 r. to 95 158 zł. ( 67 322 – ze środków RPA , 27 836 – środki z budżetu gminy )**

KIEROWNIK  
Gminnego Ośrodka Pomocy Społecznej w Kozach

mgr Teresa Oczko



OCENA ZASOBÓW POMOCY SPOŁECZNEJ W GMINIE

DANE O SYTUACJI DEMOGRAFICZNEJ I SPOŁECZNEJ W GMINIE (stan na 31.XII)

WYSZCZEGÓLNIENIE	Lata poprzednie		Rok oceny 2012	Prognozy roku następnego	
	Rok 2010	Rok 2011			
MIESZKAŃCY (w osobach)					
Ogółem	1	12 022	12 160	12 232	X
W tym:					
Kobiety	2	6 276	6 353	6 382	X
Mężczyźni	3	5 746	5 807	5 850	X
Bezrobotni ogółem	4	376	406	449	X
Bezrobotni długotrwale ogółem	5	140	161	196	X
Bezrobotni ogółem z prawem do zasiłku	6	82	88	103	X
PODMIOTY GOSPODARCZE					
Liczba zarejestrowanych w gminie podmiotów gospodarczych	7	1 422	3 243	1 100	X
Liczba spółdzielni socjalnych ogółem działających w gminie	8	0	0	0	1
INFRASTRUKTURA SPOŁECZNA					
Liczba mieszkań w zasobie gminy	9	33	33	33	33
Liczba oczekujących na mieszkanie z gminy	10	2	5	1	1
Liczba mieszkań (lokali) socjalnych	11	4	4	4	4
Liczba osób oczekujących na mieszkanie (lokal) socjalny	12	1	3	1	1
Liczba żłobków w gminie	13	0	0	1	1
Liczba oczekujących dzieci na miejsce w żłobku	14	0	0	0	0
Liczba przedszkoli w gminie	15	3	3	3	3
Liczba oczekujących dzieci na miejsce w przedszkolu	16	48	55	46	48

Liczba szkół podstawowych	17	2	2	2	2
Liczba szkół gimnazjalnych	18	1	1	1	1
Liczba świetlic dla dzieci i klubów dla młodzieży	19	1	1	1	1
Liczba bibliotek w gminie	20	1	1	1	1
Liczba domów kultury	21	1	1	1	1
Liczba obiektów sportowych (boisk, hal, pływalni itp.)	22	5	5	5	5
Liczba sal widowiskowych (w tym kin)	23	1	1	1	1
Liczba podstawowych zespołów opieki zdrowotnej na terenie gminy	24	2	2	2	2
Liczba szpitali na terenie gminy	25	0	0	0	0
Liczba innych placówek medycznych, (np. gabinety stomatologiczne)	26	0	0	12	12
Liczba policyjnych rewirów dzielnicowych	27	2	2	2	2

**DANE O KORZYSTAJĄCYCH Z POMOCY SPOŁECZNEJ W GMINIE (w całym okresie sprawozdawczym)**

DANE O KORZYSTAJĄCYCH Z POMOCY SPOŁECZNEJ W GMINIE (w całym okresie sprawozdawczym)

WYSZCZEGÓLNIENIE	Lata poprzednie		Rok oceny 2012	Prognozy roku następnego	
	Rok 2010	Rok 2011			
Świadczenia przyznane w ramach zadań własnych i zleconych - ogółem					
Liczba osób, którym przyznano decyzją świadczenie	1	311	333	309	330
Liczba osób - świadczeń pieniężnych	2	311	333	171	200
Liczba osób - świadczeń niepieniężnych	3	0	0	181	200
Liczba rodzin ogółem	4	267 bez pracy socjalnej	290 bez pracy socjalnej	359 z pracą socjalną	370 z pracą socjalną
Liczba osób w rodzinach	5	706	703	845	895
Świadczenia przyznane w ramach zadań własnych - ogółem					

Liczba osób, którym przyznano decyzją świadczenie	6	310	332	309	330
Liczba rodzin ogółem	7	266	289	264	280
Liczba osób w rodzinach	8	701	698	660	720
<b>Świadczenia przyznane w ramach zadań zleconych - ogółem</b>					
Liczba osób, którym przyznano decyzją świadczenie	9	1	1	0	0
Liczba rodzin ogółem	10	1	1	0	0
Liczba osób w rodzinach	11	5	5	0	0
<b>PRZYCZYNY ŚWIADCZEŃ</b>					
<b>Ubóstwo</b>					
Liczba rodzin ogółem	12	79	78	107	110
Liczba osób ogółem w rodzinach	13	196	193	259	270
<b>Bezrobocie</b>					
Liczba rodzin ogółem	14	99	102	85	100
Liczba osób ogółem w rodzinach	15	287	267	221	280
<b>Niepełnosprawność</b>					
Liczba rodzin ogółem	16	123	101	94	100
Liczba osób ogółem w rodzinach	17	249	208	171	180
<b>Długotrwała lub ciężka choroba</b>					
Liczba rodzin ogółem	18	56	64	46	50
Liczba osób ogółem w rodzinach	19	117	130	97	110
<b>Bezradność w sprawach opiekuńczo-wychowawczych i prowadzeniu gospodarstwa domowego</b>					
Liczba rodzin ogółem	20	109	78	70	80

Liczba osób ogółem w rodzinach	21	335	302	277	285
W TYM Rodziny niepełne					
Liczba rodzin ogółem	22	52	34	40	50
Liczba osób ogółem w rodzinach	23	121	102	108	140
Rodziny wielodzietne					
Liczba rodzin ogółem	24	30	28	30	35
Liczba osób ogółem w rodzinach	25	167	132	169	190
Alkoholizm					
Liczba rodzin ogółem	26	30	18	28	30
Liczba osób ogółem w rodzinach	27	47	37	51	55

WYSZCZEGÓLNIENIE	Lata poprzednie		Rok oceny 2012	Prognozy roku następnego	
	Rok 2010	Rok 2011			
Narkomania					
Liczba rodzin ogółem	28	1	2	1	2
Liczba osób ogółem w rodzinach	29	1	2	1	2
Potrzeba ochrony macierzyństwa					
Liczba rodzin ogółem	30	21	31	30	35
W tym wielodzietność					
Liczba rodzin ogółem	32	7	10	11	12
Liczba osób ogółem w rodzinach	33	42	59	54	70
Bezdomność					
Liczba osób, którym przyznano decyzją świadczenie	34	2	4	5	7

W tym: korzystanie długotrwale	35	0	0	2	3
Liczba świadczeń pieniężnych	36	2	4	4	6
Liczba świadczeń niepieniężnych	37	0	0	5	7
<b>Opuszczenie zakładu karnego</b>					
Liczba osób, którym przyznano decyzją świadczenie	38	3	2	4	5
Liczba świadczeń pieniężnych	39	3	2	4	5
Liczba świadczeń niepieniężnych	40	0	0	0	0
<b>Przemoc w rodzinie</b>					
Liczba rodzin ogółem	41	12	5	20	25
Liczba osób ogółem w rodzinach	42	46	17	63	80
<b>Zdarzenia losowe</b>					
Liczba rodzin ogółem	43	16	1	3	2
<b>Kłęski żywiołowe i ekologiczne</b>					
Liczba rodzin ogółem	45	1	0	0	0
Liczba osób ogółem w rodzinach	46	1	0	0	0
<b>ŚWIADCZENIA PIENIĘŻNE Z POMOCY SPOŁECZNEJ (decyzje administracyjne)</b>					
<b>ZADANIA WŁASNE GMINY</b>					
Kwota świadczeń ogółem w tys. zł	53	563	633	724	730
<b>ZADANIA ZLECONE GMINIE</b>					
Kwota świadczeń ogółem w tys. zł	54	5	2	0	0
<b>W tym:</b>					
<b>Zasilek stały</b>					
Liczba osób ogółem, którym przyznano decyzją świadczenie	55	29	29	29	32
Liczba świadczeń ogółem	56	280	272	293	330

Kwota świadczeń, w tys. zł	57	101	104	115	120
<b>Zasilek okresowy</b>					
Liczba osób ogółem, którym przyznano decyzją świadczenie	58	78	89	98	110
Liczba świadczeń ogółem	59	375	448	488	630
Kwota świadczeń, w tys. zł	60	51	66	83	93

WYSZCZEGÓLNIENIE	Lata poprzednie		Rok oceny 2012	Prognozy roku następnego	
	Rok 2010	Rok 2011			
Zasilek celowy ogółem					
Liczba osób ogółem, którym przyznano decyzją świadczenie	61	148	204	275	300
Kwota świadczeń, w tys. zł	63	343	394	444	480
Posiłek					
Liczba osób ogółem, którym przyznano decyzją świadczenie	64	107	124	122	140
Kwota świadczeń, w tys. zł	65	30	31	40	46
W tym dla dzieci					
Liczba osób ogółem, którym przyznano decyzją świadczenie	66	107	124	122	140
Kwota świadczeń, w tys. zł	67	30	31	40	46
Schronienie					
Liczba osób ogółem, którym przyznano decyzją świadczenie	68	2	3	3	5
Kwota świadczeń, w tys. zł	69	5	7	10	15
Usługi opiekuńcze ogółem					
Liczba osób ogółem, którym przyznano decyzją świadczenie	72	12	15	13	15
Kwota świadczeń, w tys. zł	73	25	28	28	30

**W tym: specjalistyczne**

Liczba osób ogółem, którym przyznano decyzją świadczenie	74	1	1	0	0
Kwota świadczeń, w tys. zł	75	6	3	0	0

**Sprawienie pogrzebu**

Liczba osób ogółem, którym przyznano decyzją świadczenie	76	0	2	1	2
Kwota świadczeń, w tys. zł	77	0	3	3	6

**Odpłatność gminy za pobyt w domu pomocy społecznej**

Liczba osób ogółem, którym przyznano decyzją świadczenie	78	9	7	7	7
Kwota świadczeń, w tys. zł	79	136	108	113	125

**INNE RODZAJE ŚWIADCZEŃ PIENIĘŻNYCH DLA OSÓB OBJĘTYCH POMOCĄ SPOŁECZNĄ**

**Zasiłki rodzinne i dodatki do zasiłków rodzinnych**

Liczba osób ogółem, którym przyznano decyzją świadczenie	80	464	426	385	400
Kwota świadczeń, w tys. zł	81	1 381	1 299	1 143	1 180

**Świadczenie pielęgnacyjne**

Liczba osób ogółem, którym przyznano decyzją świadczenie	82	29	42	48	50
Kwota świadczeń, w tys. zł	83	162	204	264	270

**Jednorazowy dodatek z tytułu urodzenia dziecka**

Liczba osób ogółem, którym przyznano decyzją świadczenie	84	143	141	151	151
Kwota świadczeń, w tys. zł	85	146	141	151	151

**Świadczenie alimentacyjne**

Liczba osób ogółem, którym przyznano decyzją świadczenie	86	42	42	41	45
Kwota świadczeń, w tys. zł	87	184	198	210	229

**Dodatki mieszkaniowe**

Liczba osób ogółem, którym przyznano decyzją świadczenie	88	0	1	4	10
Kwota świadczeń, w tys. zł	89	0	2	9	15
WYSZCZEGÓLNIENIE	Lata poprzednie			Rok oceny 2012	Prognozy roku następnego
	Rok 2010	Rok 2011			
Opłacenie składki ubezpieczenia zdrowotnego					
Liczba osób ogółem, którym przyznano decyzją świadczenie	90	22	20	18	20
Kwota świadczeń, w tys. zł	91	8	8	8	9

**USŁUGI POMOCY SPOŁECZNEJ W GMINIE (w całym okresie sprawozdawczym)**

WYSZCZEGÓLNIENIE		Lata poprzednie		Rok oceny 2012	Prognozy roku następnego
		Rok 2010	Rok 2011		
Poradnictwo specjalistyczne					
Liczba rodzin	1	0	0	275	300
W tym: - porady prawne, - porady rodzinne, - porady psychologiczne	2	0	0	275	300
Praca socjalna					
Liczba rodzin	3	410	267	266	270
Liczba osób w rodzinach	4	1 051	636	693	700
Interwencja kryzysowa					
Liczba rodzin	5	0	0	0	0
Liczba osób w rodzinach	6	0	0	0	0
Kontrakt socjalny					
Liczba osób ogółem z zawartym kontraktem (liczba osób w rodzinach)	7	57	47	I. osób podpis. Kontr. 18	20
Indywidualne programy pomocy:					
Indywidualny program wychodzenia z bezdomności - liczba osób z zawartym IPWB	9	0	0	4	5



**ZWIĘKSZENIE ZASOBU POMOCY SPOŁECZNEJ W GMINIE (w całym okresie sprawozdawczym)**

WYSZCZEGÓLNIENIE	Lata poprzednie		Rok oceny 2012	Prognozy 2013 roku
	Rok 2010	Rok 2011		
OŚRODKI WSPARCIA - OGÓŁEM				
Wartość nakładów ogółem w tys. zł	1	0	0	160
W tym:				
Środki Gminy - Placówka wsparcia dziennego	2	0	0	160
Dotacje z budżetu państwa	3	0	0	0
Środki EFS	4	0	0	0
Pozostałe środki	5	0	0	0

\* Rodzaje innych instytucji należy wprowadzić do tablicy „INNE INSTYTUCJE POMOCY SPOŁECZNEJ W GMINIE”

**KADRA OŚRODKA POMOCY SPOŁECZNEJ W GMINIE (stan na 31XII)**

**W osobach**

WYSZCZEGÓLNIENIE	Lata poprzednie		Rok oceny 2012	Prognozy roku następnego
	Rok 2010	Rok 2011		
KADRA KIEROWNICZA				
Ogółem:	1	1	1	1
W tym:				
Wykształcenie wyższe	2	1	1	1
Specjalizacja z organizacji pomocy społecznej	3	1	1	1
Pracownicy administracyjni				
Ogółem	4	8	10	8
Z tego:				
Wykształcenie wyższe	5	6	8	6
Wykształcenie średnie	6	2	2	2
Inne	7	0	0	0

WYSZCZEGÓLNIENIE	Lata poprzednie	Rok oceny 2012	Prognozy roku
------------------	-----------------	----------------	---------------

		Rok 2010	Rok 2011		następnego
<b>Pracownicy socjalni</b>					
Ogółem	8	3	5	6	6
W tym:					
Wykształcenie wyższe	9	3	5	6	6
Wykształcenie średnie	10	0	0	0	0
Specjalizacja 1-ego stopnia w zawodzie	11	0	0	0	0
Specjalizacja 2-ego stopnia w zawodzie	12	2	2	2	2
Specjalizacja z organizacji pomocy społecznej	13	2	2	2	2
Inni:					
Prawnicy	14	0	0	0	1
Psychologowie	15	0	0	0	0
Socjologowie	16	0	0	0	0

**KOSZTY PROWADZENIA I UTRZYMANIA ZASOBU POMOCY SPOŁECZNEJ W GMINIE (stan na 31 XII)**  
**W tys. złotych**

WYSZCZEGÓLNIENIE		Lata poprzednie		Rok oceny 2012	Prognozy roku następnego
		Rok 2010	Rok 2011		
Całkowity, roczny koszt prowadzenia i utrzymania ośrodka pomocy społecznej	1	790	824	897	910
W tym:					
Wydatki na inwestycje	2	0	0	0	0
Wydatki na wynagrodzenia z pochodnymi	3	684	681	733	740
Pozostałe koszty utrzymania	4	106	142	164	170

**ŚRODKI FINANSOWE GMINY NA ZADANIA WŁASNE I ZLECONE W OBSZARZE POMOCY SPOŁECZNEJ (stan na 31XII)**

W tys. złotych

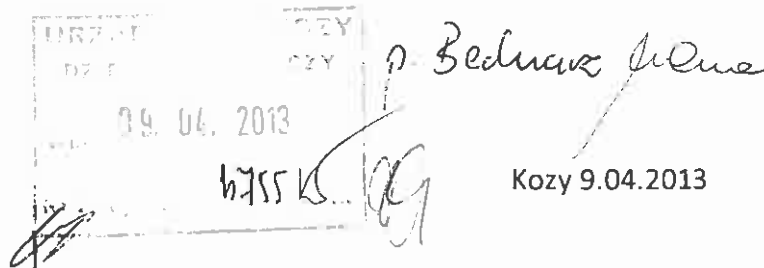
WYSZCZEGÓLNIENIE	Lata poprzednie		Rok oceny 2012	Prognozy roku następnego	
	Rok 2010	Rok 2011			
ZADANIA WŁASNE					
85154 - Przeciwdziałanie alkoholizmowi	1	201	228	172	175
85202 - Domy Pomocy Społecznej,	2	136	108	113	137
85205 - Przeciwdziałanie przemocy w rodzinie	3	0	11	9	13
85213 - Składki na ubezpieczenia zdrowotne	4	11	11	11	11
85214 - Zasiłki i pomoc w naturze	5	343	393	227	230
85216 - Zasiłki stałe	6	101	104	115	115
85219 - Utrzymanie Ośrodka	7	560	597	827	894
w tym: Usługi opiekuńcze	8	25	28	28	28
Ryczałty i dodatki mieszkaniowe	9	0	2	9	15
85295 - Program „Pomoc Państwa w zakresie dożywiania” - wkład własny gminy	10	127	135	176	176
85295 - Prace społecznie użyteczne	11	0	0	0	0
85295 - Inne programy	12	0	0	0	0
85295 - Pozostała działalność	13	0	0	0	0
W tym dofinansowanie: 1) Centrum Integracji Społecznej, 2) Klubu Integracji Społecznej, 3) Warsztatu Terapii Zajęciowej	14	0	0	0	0

WYSZCZEGÓLNIENIE	Lata poprzednie		Rok oceny 2012	Prognozy roku następnego	
	Rok 2010	Rok 2011			
ZADANIA ZLECONE					
Składki na fundusz zdrowia od osób pobierających świadczenie pielęgnacyjne	15	3	3	8	9
Usługi specjalistyczne	16	6	3	0	0
Świadczenia rodzinne i alimenty	17	2 250	2 228	2 184	2 190
Usuwanie skutków powodzi	18	0	1	0	0
ŚRODKI EFS NA PROJEKTY					
Liczba projektów EFS ogółem	19	2	2	2	1
Środki EFS na projekty ogółem (tys. złotych)	20	255	196	233	198
DOTACJE Z BUDŻETU PAŃSTWA					

**LICZBA OSÓB W PROJEKTACH EFS W GMINIE**

WYSZCZEGÓLNIENIE	Lata poprzednie		Rok oceny 2012	Prognozy roku następnego	
	Rok 2010	Rok 2011			
LICZBA OSÓB W PROJEKTACH (wymienić jakie)					
Aktywizacja zawodowa i społeczna w Gminie Kozy	1	14	11	13	20
PEAD - Żywność dla najuboższych	2	539	569	366	0

SZKOŁA PODSTAWOWA NR 1  
Z ODDZIAŁAMI INTEGRACYJNYMI  
im. JANA III SOBIESKIEGO  
Plac Ks. K. Kochaja 1  
43-340 Kozy  
tel. 33-722-36-778



## Rada Gminy Kozy

W odpowiedzi na Państwa pismo RG.0012.7.2013.MB z dnia 2.04.2013 Szkoła Podstawowa n1 w Kozach informuje:

W okresie ferii zimowych na terenie naszej placówki zorganizowano jak rokrocznie „Zimowanki” dla gromady zuchowej. Zajęcia odbywały się w pierwszym tygodniu ferii w godzinach 9.00-11.00, a uczestniczyło w nich 20 dzieci.

Z informacji uzyskanych od uczniów wiemy, że:

21 uczniów korzystało ze zorganizowanego wypoczynku poza miejscem zamieszkania (obozy, zimowiska).

65 uczniów uczestniczyło w zajęciach zorganizowanych na terenie Kóz (CWS, Dom Kultury).

Z poważaniem

A handwritten signature in black ink, likely belonging to the school representative, placed over a faint, illegible stamp.



# LICEUM OGÓLNOKSZTAŁCĄCE


## im. Krzysztofa Kamila Baczyńskiego

43-340 KOZY, pl. Ks. K.Kochaja 1, tel./fax: (33)8174382, e-mail: [lokozy@o2.pl](mailto:lokozy@o2.pl), www: <http://liceum.kozy.pl>

L.dz.LO/OI/23/2013

*P. Bednarek* Kozy, 03.04.2013r.  
*[Signature]*

Rada Gminy Kozy



Zajęcia jakie zostały zorganizowane w Liceum podczas ferii zimowych:

- Kurs maltański pierwszej pomocy (tygodniowe warsztaty zakończone egzaminem);
- siatkówka dziewcząt (przygotowanie do zawodów);
- zajęcia z przedsiębiorczości – warsztaty „Moje finanse”;
- warsztaty matematyczne dla maturzystów;
- warsztaty z języka niemieckiego dla maturzystów;
- warsztaty z języka polskiego dla maturzystów.

Z poważaniem

*[Signature]*  
Dyrektor  
Liceum Ogólnokształcącego  
im. Krzysztofa Kamila Baczyńskiego

DOM KULTURY  
KOZY  
ul. Kozy 1, 26-100 Kozy, tel. 217-42-32

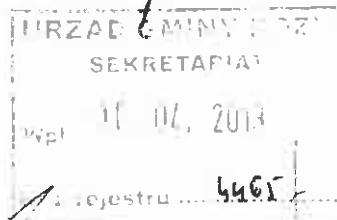
p. Bednarek J. Ome  
4621  
Rada Gminy Kozy

Kozy, 08.04.2013r.

Informacja dotycząca organizacji wypoczynku dzieci w trakcie ferii zimowych 2013r.  
Dom Kultury w Kozach w okresie od 11.02.2013 r. do 22.02.2013 r. przygotował  
i zrealizował następujące działania adresowane do dzieci i młodzieży:

1. Konkurs LEGO (powstało prawie 40 konstrukcji-budowli z klocków).
2. Wyjazd do Studia Filmów Rysunkowych – zwiedzanie wytwórni filmowej i projekcja filmów.
3. Wyjazd teatru Banialuka – spektakl teatralny.
4. Wycieczka do Krakowa na wystawę szopek (uczestniczyli laureaci konkursu na szopkę bożonarodzeniową).
5. Zajęcia w formie warsztatów:
  - a. fotograficzne,
  - b. plastyczne,
  - c. teatralne (powstanie spektaklu teatralnego, który zakończył ferie z Domem Kultury).
6. Zajęcia artystyczne i praktyczne w formie „światlicy”.

DIRECTOR  
Gminy Kozy  
Marek Kiełtyka



## Informacja na temat zorganizowanego wypoczynku dla dzieci i młodzieży w okresie ferii zimowych 2013.

Tegoroczne ferie dla dzieci i młodzieży z terenu gminy w Placówce Wsparcia Dziennego minęły w sposób interesujący i pełen atrakcji. Zajęcia prowadzone przez wychowawców placówki cieszyły się dużym zainteresowaniem dzieci i młodzieży.

Odbywały się od poniedziałku do piątku, w godz. 9:00-13:00, w zajęciach wzięło udział 30 uczniów szkół podstawowych i gimnazjów z terenu całej gminy.

Pod fachową opieką wychowawców spędzali wolny czas, biorąc udział w zajęciach plastycznych, sportowych, profilaktycznych, teatralnych, informatycznych, grach i zabawach integracyjnych, zajęciach twórczych, relaksacyjnych. Ferie rozpoczęliśmy pogadanką na temat bezpiecznego spędzania wolnego czasu, którą poprowadzili panowie policjanci asp.Kazimierz Nycz i mł.asp.Sebastian Haręźlak. Raz w tygodniu chodziliśmy na basen do Hali Sportowej. Okres ferii obfitował w dużą ilość śniegu wykorzystaliśmy to do wyjść na sanki na pobliską górkę, obok Piekarni „Jedyna”. W świetlicy odbyły się warsztaty teatralne gdzie pan Jan Chmiel odkrywał przed nami tajniki pracy aktora, pokazywał jak tworzyć kukielki teatralne, a dzieci mogły same sprawdzić się w roli aktorów. Przygotowaliśmy wyjazd dzieci do kina w Bielsku-Białej na film pt. ” Prawie jak gladiator”, a także do sali zabaw „Zabawowo”. Pobyt w figlarku sprawił uczestnikom niesamowitą frajdę. Bawiliśmy się w salon piękności i spa, w karaoke, zorganizowaliśmy pokaz mody, w ramach warsztatów kulinarnych przygotowaliśmy pyszną ciasto. Na koniec ferii była pizza i drobne upominki dla wszystkich dzieci biorących udział w zajęciach. Aktywny wypoczynek wpłynął pozytywnie na rozwój psychofizyczny wychowanków i kształtowanie pożądanych postaw społecznych.

KIELECZYNIA  
Placówka Wsparcia Dziennego w Kozach  
mgr Jolanta Górska-Gacek



Centrum Sportowo-Widowskowe  
43-340 KOZY  
pl. Ks. K. Kochaja 1  
NIP 937-22-36-703

Kozy, dnia 16.04.2013r.



Centrum Sportowo-Widowskowe zorganizowało w okresie ferii zimowych 2013 następujące zajęcia rekreacyjno-sportowe:

- hala sportowa – zajęcia z gier zespołowych (piłka nożna, piłka koszykowa, piłka siatkowa)
- sala tenisa stołowego – zajęcia tenisa stołowego
- boiska zewnętrzne – zajęcia z gier zespołowych (piłka nożna, siatkonoga, kometka, piłka siatkowa plażowa)

Zajęcia odbyły się pod okiem instruktora. Z zajęć skorzystało około 500 osób.

Kryta pływalnia – zorganizowano zajęcia promocyjne, dla dzieci i młodzieży oraz dorosłych z terenu gminy, z których skorzystało 321 dzieci i 197 dorosłych.

Ponadto wspólnie z UKS 2 Kozy w okresie od połowy stycznia do połowy marca zorganizowano nieodpłatnie naukę jazdy na nartach dla dzieci (zajęcia dofinansowało Ministerstwo Sportu). Z zajęć na stokach w Szczyrku, Rzykach i Góry Żar skorzystało 48 dzieci.

2  
Wzrost  
Centrum Sportowo-Widowskowe  
Kozy  
16.04.2013

## ***Sprawozdanie z realizacji Regulaminu utrzymania czystości i porządku na terenie Gminy Kozy za 2012 r.***

Wpłynęło do Biura Rady  
18.04.2013! *JK*  
.....  
(data i podpis pracownika zdejmującego)

### ***I. Gospodarka wodno-ściekowa***

Od początku stycznia do końca marca 2012 r. wykonano roboty uzupełniające w ramach zadania realizowanego w latach 2010-2011 pn. „Sieci i przyłącza wzdłuż kolektora Czerwonka od ul. Krakowskiej do lasu w Kozach” – ułożono 702 mb kanalizacji ( Ø 200, Ø 160). Wartość robót uzupełniających wyniosła ogółem 491 543,09 zł ( środki własne).

Wniosek o dofinansowanie ze środków unijnych w ramach działania „Podstawowe usługi dla gospodarki ludności wiejskiej” objętego Programem Rozwoju Obszarów Wiejskich na lata 2007 – 2013 zadania pn. „Budowa kanalizacji sanitarnej w Kozach – kanały boczne w Kozach Górnych i wzdłuż kolektora Czerwonka – etap IX” został rozpatrzony pozytywnie. Gmina otrzymała zapewnienie dofinansowania realizacji kolejnego etapu budowy kanalizacji sanitarnej w kwocie 1.986.691,00 zł

Na bieżąco przeprowadzano wizje w terenie w celu skontrolowania gospodarki wodno – ściekowej. Przeprowadzono postępowania na ok. 130 posesjach, głównie w rejonie ulic : Mała, Działy, Gajowa, Cisowa, Tylna, Dolna, Agrestowa, Złota, Wierzbowa oraz na innych, pojedynczo wybranych posesjach. W przypadku stwierdzenia nieprawidłowości udzielono mieszkańcom ustnych i pisemnych pouczeń o zgodnych z prawem sposobach pozbywania się odpadów ciekłych z posesji. W nielicznych przypadkach sprawy kierowano do Komisariatu Policji z wnioskiem o wszczęcie postępowania wykroczeniowego.

Na terenie Gminy Kozy podmiotami uprawnionymi do opróżniania zbiorników bezodpływowych w 2012r. byli:

- SITA Zakład Oczyszczania Miasta z Bielska-Białej
- SANIT-TRANS z Międzyrzecza Górnego
- Zakład Wodociągów i Kanalizacji z Wilamowic
- Mieczysław Kasiuba z Kóz
- Grażyna Gębora z Bielska-Białej
- Marek Gębora z Bielska-Białej
- Transport Drogowy i Sanitarny Trans-Eko z Bielska-Białej.

Przedsiębiorcy wywożący nieczystości płynne, co kwartał przekazywali dane dotyczące zawartych i rozwiązanych umów na wywóz nieczystości płynnych oraz dane o ilości odebranych fekalii. Z danych tych wynika, że z terenu Gminy Kozy wywieziono łącznie 7971,05 m<sup>3</sup> nieczystości ciekłych.

## *II. Utrzymanie zieleni i opieka nad zwierzętami*

W okresie od 29.02.2012r. do 09.05.2012r. realizowane było zadanie pn. „Prace pielęgnacyjno-konserwacyjne drzewostanu na terenie parku pałacowego w Kozach”. W ramach zadania wykonane zostały następujące prace:

- prace pielęgnacyjno-konserwacyjne – 70 szt. drzew,
- wycinka 13 szt. drzew,
- rozdrobnienie gałęzi pozyskanych w wyniku wycinki i pielęgnacji drzew oraz karczowania samosiewów.

Zadanie zostało zrealizowane w 100%.

Prace pielęgnacyjno-konserwatorskie przyczyniły się do poprawy stanu najcenniejszych okazów drzewostanu na terenie parku, usunięte zostały drzewa stanowiące siedlisko chorób grzybowych i szkodników oraz drzewa zacierające układ kompozycyjny parku. Pozyskane w wyniku wycinki gałęzie i drewno zostały rozdrobnione i wywiezione z terenu parku.

W ramach zadania p.n. „Przebudowa ul. Cmentarnej”:

- usunięto 26 szt. drzew (brzoza, klomb, jarzab),
- przesadzono 15 sztuk dębów czerwonych na plac zabaw przy ul. Podgórskiej,
- przesadzono żywopłot (ok. 6 m<sup>2</sup>) w rejon Ośrodka Zdrowia przy ul. Szkolnej.

Ponadto w roku 2012 w ramach prac związanych z utrzymaniem porządku oraz upiększaniem naszej miejscowości wykonano:

- codzienne sprzątanie centrum miejscowości, parku, przyległych ulic i przystanków autobusowych;
- usunięto zakrzaczenia przy ul. Spokojnej oraz przy ul. Podgórskiej w rejonie placu zabaw;
- na wnioski mieszkańców zlikwidowano część zakrzaceń wzdłuż ul. Przeczniej, Wiosennej, Piaskowej, Nadbrzeżnej, Cmentarnej, Kęckiej, Spółdzielczej, Klonowej, Krańcowej, Dolnej, Sadowej;
- wykonano i obsadzono klomby wzdłuż ul. Krakowskiej (12 szt.);
- wykonano klomb przy rondzie w centrum gminy (katalpa, tuje, jałowce, tawuły);
- wykonano nasadzenia klombu przy ul. Szkolnej (brzoza pendula, azalie, tuja- forma kulista);
- uzupełniono roślinami płożącymi klomb przy ul. Bielskiej (budynek OSP);
- uprzątnięto klomby wzdłuż ul. Krakowskiej;
- wycięto drzewa utrudniające dojazd do posesji przy ul. Dolnej, Tęczowej, Nadbrzeżnej (pozyskane drewno pocięto i przekazano osobom ubogim wskazanym przez GOPS);
- zlecono wycinkę 5 drzew przy ul. Tęczowej (przy placu zabaw), pozyskane drewno przekazano podopiecznym GOPS;
- posadzono 50 sztuk żywotnika wzdłuż ogrodzenia placu zabaw przy ul. Tęczowej;
- wykonano prace pielęgnacyjne zieleni na placu zabaw przy ul. Przeczniej; przy przedszkolu na placu Kochaja oraz w obrębie budynku Urzędu Gminy, Domu Kultury, biblioteki, domów komunalnych i ośrodka zdrowia;
- wykoszono trawy wzdłuż ul. Bielskiej, Krakowskiej, Kęckiej, Przeczniej, Jana III Sobieskiego, Rzemieślniczej, Cmentarnej, Nadbrzeżnej, Lipowej, Parkowej;
- wykaszano teren cmentarza komunalnego; placów zabaw, parku pałacowego
- przycięto żywopłoty w obrębie ośrodka zdrowia oraz w ciągu ul. Kościelnej;
- obsadzono kwiatami park, rejon Domu Kultury oraz rejon Urzędu Gminy;

Ogółem w roku 2012 wysłano do właścicieli działek 29 wezwań przypominających o obowiązku wykaszania traw i chwastów oraz utrzymaniu porządku. Wezwania odniosły zamierzony skutek.

Na podstawie podpisanego w roku 2007 porozumienia międzygminnego z Gminą Bielsko-Biała na wyłapywanie zwierząt i zapewnienie im opieki, w roku 2012 Schronisko w Bielsku-Białej w okresie od 01.01.2012r. do 31.12.2012r. przyjęło 58 psów i 12 kotów, które po przebadaniu i zaszczepieniu zostały przekazane do adopcji lub przebywają w Schronisku w Bielsku-Białej przy ul. Reksia. Ponadto odebrano z terenu gminy 47 sztuk zwierząt martwych bądź rannych takich jak sarny, psy, koty, kocięta, lis, kuna, borsuk, kozły, jeż, zając, które objęto opieką bądź zutylizowano. Schronisko podjęło również 13 interwencji bez efektu (brak zwierzęcia we wskazanym miejscu).

Na realizację zadania opieki na zwierzętami bezdomnymi gmina poniosła koszty w kwocie 42 834,28 zł/rok

### *III. Gospodarka odpadami komunalnymi.*

Na terenie Gminy Kozy podmiotami uprawnionymi do odbioru nieczystości stałych w 2012r. byli:

- SITA ZOM S.A z Bielska-Białej
- P.H.U. OPERATUS z Bielska-Białej
- A.S.A. Eko Polska z Zabrze
- REMONDIS Oddział w Sosnowcu
- SANIT-TRANS z Międzyrzecza Górnego
- Przedsiębiorstwo Usług Komunalnych z Rudy Śląskiej

Przedsiębiorcy odbierający odpady, co kwartał przekazywali dane dotyczące zawartych i rozwiązanych umów na wywóz odpadów komunalnych oraz dane o ilości odebranych odpadów. Z danych tych wynika, że z terenu Gminy zebrano ok.:

- 1237,80 Mg zmieszanych odpadów komunalnych
- 28,41 Mg odpadów z papieru i tektury
- 5,51 Mg odpadów z tworzyw sztucznych
- 24,51 Mg odpadów ze szkła.

W Gminie prowadzony jest system workowy selektywnie zbieranych odpadów. Worki na odpady można zakupić w księgarni przy ul. Kościelnej. W 2012r. sprzedano:

- 1710 szt. worków na odpady zmieszane
- 1790 szt. worków na odpady szklane
- 5400 szt. worków na odpady z plastyku
- 150 szt. worków na odpady papieru i tektury.
- 90 szt. worków na odpady budowlane

W 2012r. zorganizowano zbiórkę:

1. Odpadów opakowaniowych szklanych w punkcie przy ul. Lipowej – wywieziono 10 kontenerów KP-5, co daje ok. 15 Mg odpadów;
2. Odpadów wielkogabarytowych – wywieziono 40 kontenerów KP-7, co daje ok. 46,40 Mg odpadów
3. Odpadów azbestowych – wywieziono ponad 37,78 Mg odpadów z 20 posesji
4. Elektrośmieci – 4,70 Mg odpadów
5. Zużytych opon – 67 Mg odpadów

W roku 2012 przyjęto liczne interwencje dotyczące dzikich wysypisk odpadów, które pracownicy gospodarczy Urzędu Gminy na bieżąco likwidowali.

#### *IV. Utrzymanie czystości i porządku na terenie gminy*

W ramach prac zapewniających utrzymanie czystości i porządku na terenie Gminy Kozy na bieżąco sprzątano odpady z placów, ulic i przystanków oraz z targowiska gminnego (w 2012r. wywieziono 155 kontenerów o pojemności 1100 l).

Ponadto wyczyszczono i odtworzono rowy przydrożne przy ulicach: Zdrowia (ok. 100 mb), Gajowej (ok. 30 mb), Tęczowej (ok. 150 mb), Dolnej (ok. 50mb) oraz wyczyszczono koryta ściekowe przy ulicach: Krzewów (ok. 150 mb), Wiosennej, Leśnej, Spacerowej.

## *V. Edukacja ekologiczna*

Świadomość ekologiczna mieszkańców Gminy Kozy w zakresie utrzymania czystości i porządku na terenie naszej miejscowości jest zwiększana na bieżąco poprzez publikacje ulotek i informacji dostępnych w Urzędzie Gminy, a także artykułów w „Koziańskich Wiadomościach”. Artykuły te wskazują jak postępować, aby zachować ład i porządek, a przede wszystkim przyjazne wszystkim środowisko.

Na stronie internetowej Urzędu Gminy zamieszczono „Rejestr działalności regulowanej w zakresie odbioru odpadów komunalnych” oraz „Wykaz przedsiębiorców mających zezwolenie na odbiór odpadów ściekowych”.

Ponadto na bieżąco informowano mieszkańców Gminy Kozy o organizowanych zbiórkach zużytych opon, szkła, odpadów wielkogabarytowych, elektrośmieci poprzez informacje umieszczane na stronie internetowej, na tablicach ogłoszeń oraz w „Koziańskich Wiadomościach.”

## ***VI. Informacja na temat stanu wdrożenia przepisów w zakresie gospodarki odpadami***

Od 1 lipca 2013r. będzie obowiązywał nowy system gospodarowania odpadami komunalnymi. Obowiązek ten został nałożony na gminy nowelizacją ustawy z dnia 13 września 1996r. o utrzymaniu czystości i porządku w gminie (tj. Dz. U. z 2012r. poz. 391 ze zm.)

W ramach przygotowań do wdrożenia nowego systemu gospodarowania odpadami komunalnymi dostarczono do właścicieli nieruchomości ankiety dotyczące gospodarki odpadami komunalnymi wraz z ulotkami informacyjnymi o nowym systemie.

Zgodnie z wyżej wskazaną ustawą w 2012r. Rada Gminy Kozy zatwierdziła następujące uchwały:

**1. Uchwałę NR XXIV/178/12 Rady Gminy Kozy z dnia 28 grudnia 2012r.**

w sprawie ustalenia stawki opłaty za gospodarowanie odpadami komunalnymi oraz stawek opłaty za pojemnik o określonej pojemności

**2. Uchwałę NR XXIV/177/12 Rady Gminy Kozy z dnia 28 grudnia 2012r.**

w sprawie określenia szczegółowego sposobu i zakresu świadczenia usługi w zakresie odbierania odpadów komunalnych od właścicieli nieruchomości i zagospodarowania tych odpadów w zamian za uiszczoną opłatą za gospodarowanie odpadami komunalnymi

**3. Uchwałę NR XXIV/176/12 Rady Gminy Kozy z dnia 28 grudnia 2012r.**

w sprawie określenia wzoru deklaracji o wysokości opłaty za gospodarowanie odpadami komunalnymi składanej przez właścicieli nieruchomości

**4. Uchwałę NR XXIV/175/12 Rady Gminy Kozy z dnia 28 grudnia 2012r.**

w sprawie przyjęcia Regulaminu utrzymania czystości i porządku na terenie Gminy Kozy

**5. Uchwałę NR XXIV/174/12 Rady Gminy Kozy z dnia 28 grudnia 2012r.**

w sprawie wyrażenia zgody na zawarcie przez Wójta Gminy Kozy porozumienia międzygminnego z Gminą Bielsko- Biała dotyczącego powierzenia przez Gminę Kozy Gminie Bielsko- Biała realizacji niektórych zadań własnych z zakresu gospodarki odpadami komunalnymi

**6. Uchwałę NR XXII/155/12 Rady Gminy Kozy z dnia 23 listopada 2012r.**

w sprawie dokonania wyboru metody ustalenia opłaty za gospodarowanie odpadami komunalnymi

**7. Uchwałę NR XXII/156/12 Rady Gminy Kozy z dnia 23 listopada 2012r.**

w sprawie określenia terminu, częstotliwości i trybu uiszczania opłaty za gospodarowania odpadami komunalnymi.

Wszystkie projekty uchwał Rady Gminy Kozy były opublikowane na stronie internetowej Urzędu Gminy i poddawane konsultacjom społecznym.

Bieżące informacje w sprawie odpadów komunalnych były zamieszczane w „Koziańskich Wiadomościach” oraz na stronie internetowej.



## Sprawozdanie ze współpracy gminy Kozy w 2012 roku z organizacjami pozarządowymi działającymi na terenie gminy Kozy.

Współpraca Gminy Kozy z organizacjami pozarządowymi w roku 2012 realizowana była w oparciu o uchwalony w dniu 4 listopada 2011 roku (Uchwała Rady Gminy XI/65/2011) „Program współpracy Gminy Kozy z organizacjami pozarządowymi oraz podmiotami wymienionymi w art. 3 ust. 3 ustawy z dnia 24 kwietnia 2003r. o działalności pożytku publicznego i o wolontariacie”, w którym określone zostały kierunki, formy współpracy oraz określono priorytetowe zadania jakie gmina zamierzała realizować we współpracy z organizacjami.

W „Programie” określono środki finansowe jakie gmina przeznaczyła na realizację zadań. W roku 2012r. była to kwota **40.000 zł**, w tym na zadania z kultury fizycznej – 34.000 zł na zadania z kultury i ochrony dziedzictwa narodowego 6.000 zł.

W ramach ogłoszonych konkursów na realizację ww. zadań wpłynęło 9 ofert, złożonych przez organizacje działające na terenie gminy Kozy, których działania skierowane są do mieszkańców naszej gminy.

I tak:

- na realizację zadań z kultury i ochrony dziedzictwa narodowego dofinansowanie otrzymały następujące organizacje.

I.p.	Nazwa oferenta	Adres	Nazwa zadania	Wysokość dotacji
1.	Zespół Pieśni i Tańca „Kozianie”	Kozy	Przygotowanie i wydanie płyty CD z kolędami śpiewanymi przez Zespół Pieśni i Tańca „Kozianie”	2.200,00
2.	Towarzystwo Miłośników Historii i Zabytków Kóz	Kozy	Publikacja zeszytów Społeczno - Historycznych	3.000,00
3.	Stowarzyszenie na Rzecz Promocji i Rozwoju Gminy Kozy	Kozy	Konkurs fotograficzny – Kozy , Kozianie zapis subiektywny	800,00
R A Z E M				6.000,00 zł

- na realizację zadań z kultury fizycznej dofinansowanie otrzymały następujące organizacje.


nr oferty	nazwa oferenta	adres oferenta	data złożenia oferty	Nazwa zadania	Proponycja dofinansowania
1.	Ludowy Klub Sportowy „Orzeł”	Kozy	21.02.2012r.	Imprezy sportowe – piłka nożna , siatkówka, tenis	<b>5.000,00</b>
2.	ZHP Komenda Hufca Beskidzkiego	Bielsko - Biała	23.02.2012r.	Obóz, biwak, impreza rekreacyjna	<b>9.000,00</b>
3.	Uczniowski Ludowy Klub Sportowy VICTORIA	Kozy	24.02.2012r.	Zawody pływackie „Pływackie Andrzejki”	<b>4.500,00</b>
4.	Towarzystwo Charytatywne im. Ojca PIO	Kozy	24.02.2012r.	Obóz rekreacyjno – sportowy kierowany do najuboższych	<b>7.000,00</b>
5.	Stowarzyszenia Pomocy Osobom Niepełnosprawnym ARKADA	Kozy	24.02.2012	„Aktywna integracja” działania rekreacyjno sportowe kierowane do osób niepełnosprawnych	<b>4.500,00</b>
6.	Uczniowski Klub Sportowy Dwójka	Kozy	24.02.2012	Koziańskie Żaki – piłka nożna dzieci	<b>6.000,00</b>
<b>R A Z E M</b>					<b>36.000,00</b>

Na podstawie uchwalonej przez Radę Gminy Kozy uchwały w sprawie określenia warunków i trybu finansowania rozwoju sportu na terenie gminy Kozy (Uchwała nr XI/64/2011 z 4 listopada 2011r.) ogłoszono w dniu 20 stycznia 2012r. konkurs ofert na wsparcie zadań w ramach rozwoju sportu przeznaczając na to działanie kwotę **80.000,00 zł**. Na realizację tego zadania wpłynęła jedna oferta Ludowego Klubu Sportowego „Orzeł” Kozy, z którym podpisano umowę nr 46/U/UG/2012.

Współpraca z organizacjami pozarządowymi na również wymiar pozafinansowy i jest realizowana poprzez:

- udostępnianie strony internetowej Urzędu Gminy, czy biuletynu informacyjnego „Koziańskie Wiadomości” do publikowania informacji na temat działalności organizacji i stowarzyszeń,
- użyczaniu pomieszczeń na realizację zadań statutowych – np. wynajem pomieszczeń byłego kina dla Towarzystwa Charytatywnego im. Ojca Pio,
- wynajem pomieszczeń na organizację spotkań czy treningów (np. Zespół Pieśni i Tańca „Kozianie”) w budynku Domu Kultury,
- udostępnianie adresu Domu Kultury na rejestrację siedziby stowarzyszeń,
- przekazywanie informacji (np. poprzez strony internetowe Urzędu Gminy) o ogłaszanych konkursach grantowych, czy organizowanych szkoleniach, konferencjach.

Współpraca ma wymiar obustronny, ponieważ korzystamy również z pomocy i doświadczenia stowarzyszeń przy organizacji imprez gminnych np. Dni Kóz, dożynek, świąt narodowych czy zawodów gminnych.

  
mgr Ryszard Piątkowski

**Projekt**

z dnia 17 kwietnia 2013 r.

Zatwierdzony przez .....

**UCHWAŁA NR .....  
RADY GMINY KOZY**

z dnia ..... 2013 r.

**w sprawie przyjęcia Gminnego Programu Wspierania Rodziny dla Gminy Kozy na lata 2013 - 2015**


Na podstawie art. 18 ust. 1 ustawy z dnia 8 marca 1990 r. o samorządzie gminnym (t. j. Dz. U. z 2001 r. Nr 142, poz. 1591 ze zm.) oraz art. 176 pkt 1 ustawy z dnia 9 czerwca 2011 r. o wspieraniu rodziny i systemie pieczy zastępczej (t. j. Dz. U. z 2013 r. poz. 135 ze zm.)

**Rada Gminy Kozy  
uchwala, co następuje:**

§ 1. Przyjmuje się Gminny Program Wspierania Rodziny dla Gminy Kozy na lata 2013 - 2015 w brzmieniu jak w załączniku do niniejszej uchwały.

§ 2. Wykonanie uchwały powierza się Wójtowi Gminy.

§ 3. Uchwała wchodzi w życie z dniem podjęcia.

  
**BEATA KUBICA**  
Wójt Gminy Kozy  
17.04.2013

Załącznik Nr 1 do Uchwały Nr .....

Rady Gminy Kozy

z dnia.....2013 r.

## **Gminny Program Wspierania Rodziny**

**dla Gminy Kozy  
na lata 2013 - 2015**

### **Spis treści:**

**I. Postanowienia ogólne**

**II. Cele programu**

**III. Adresaci**

**IV. Diagnoza**

**V. Realizatorzy i partnerzy programu**

**VI. Zadania programu i sposób ich realizacji**

**VII. Wskaźniki efektywności programu.**

**VIII. Źródła finansowania**

**IX. Ewaluacja programu**

**X. Sposób kontroli realizacji programu**

**I. Postanowienia ogólne**

Gminny Program Wspierania Rodziny służy wykonywaniu postanowień ustawy z dnia 9 czerwca 2011 r. o wspieraniu rodziny i systemie pieczy zastępczej ( t.j. Dz. U. z 2013 poz. 135 ze zm.). Ustawa nakłada na gminę obowiązek zapewnienia wsparcia rodzinie przeżywającej trudności w wypełnianiu funkcji opiekuńczo-wychowawczej, w szczególności na podstawie art. 176 cytowanej ustawy. Jednym z zadań własnych gminy jest opracowanie i realizacja 3-letnich gminnych programów wspierania rodziny.

**II. Cele programu**

#### **Cel główny :**

1. Wspieranie rodzin przeżywających trudności w wypełnianiu podstawowych zadań związanych z opieką nad dzieckiem, jego wychowaniem, kształceniem, ochroną przed przemocą, niewłaściwemu wpływowi środowiska na dziecko;

2. Wspieranie rodzin w przywracaniu im zdolności do prawidłowego wypełniania ich funkcji rodziców wobec dzieci, przeciwdziałanie marginalizacji życia i wykluczeniu społecznemu dzieci i rodziców;

#### **Cele szczegółowe:**

Diagnozowanie i monitorowanie rodzin, które przeżywają trudności w wypełnianiu zadań rodzicielskich;

Koordinowanie różnych form pomocy, które pozwolą zminimalizować skutki niewłaściwej opieki, wychowania, kształcenia, przemocy stosowanej wobec dziecka;

Wzmacnianie i wyzwalanie zasobów tkwiących w rodzinach, aby wzmocnić działania pozytywne w opiece nad dzieckiem;

Podejmowanie pracy socjalnej, która pozwoli rodzinie przeżywającej trudności w opiece nad dzieckiem podejmować właściwe wybory i decyzje.

- 2.1. Praca z rodziną różnych służb w celu zapobiegania wystąpienia sytuacji kryzysowych;
- 2.2. Zapewnienie bezpieczeństwa dziecku i rodzinie;
- 2.3. Przeciwdziałanie marginalizacji społecznej rodzin dysfunkcyjnych;
- 2.4. Aktywizowanie środowiska lokalnego na potrzeby dzieci w rodzinach, które przeżywają trudności w wypełnianiu podstawowych ról.

### III. Adresaci

- 1) dzieci i rodziny, w szczególności przeżywające trudności w sferze opiekuńczo-wychowawczej, emocjonalnej, materialnej, społecznej;
- 2) rodziny zagrożone umieszczeniem dzieci w pieczy zastępczej;
- 3) rodziny, którym została odebrana lub ograniczona władza rodzicielska;
- 4) dzieci żyjące w rodzinach, które mogą być zagrożone wykluczeniem społecznym z powodu np. długotrwałego bezrobocia, ubóstwa, alkoholizmu, narkomanii rodziców;
- 5) dzieci niepełnosprawne żyjące w rodzinach dysfunkcyjnych.

### IV. Diagnoza środowiska i problemu

Diagnoza ma na celu analizę problemu rodziny, w szczególności takiej, w której są dzieci i podjęcie właściwych zadań do realizacji, aby problemy rozwiązywać lub minimalizować ich skutki.

Liczba mieszkańców w Gminie Kozy wciąż wzrasta. Na dzień 31 grudnia 2012 roku wynosiła 12 232 mieszkańców. Objętych pomocą społeczną było 845 osób, co stanowi około 7 % mieszkańców Gminy.

#### I. Liczba dzieci w wieku od 0 – 7 lat w Gminie Kozy

Rocznik	2012	2011	2010	2009	2008	2007	2006
Liczba	156	138	166	150	145	125	120

Liczba dzieci w wieku od 0-3 wynosi 460 co stanowi 3,76% ogółu mieszkańców Gminy Kozy. Dzieci w wieku przedszkolnym jest nieco więcej, ich liczba wynosi 540 co stanowi 4,41% ogółu mieszkańców Gminy Kozy. **Ogółem dzieci**, które mogą być objęte różnymi oddziaływaniami wychowawczymi i formami pomocy, służącymi ich rozwojowi /żłobek, przedszkola, udział w zajęciach ogólnorozwojowych, obowiązkowi nauki dzieci 6-letnich w klasach „0”/ w wieku od 0-7 jest w Gminie Kozy 1000, co stanowi 8,2 % ogółu mieszkańców.

#### II. Liczba dzieci uczęszczających do przedszkoli i klas „0”

Lp.	Przedszkole	Liczba dzieci	
		2011	2012
1.	Publiczne Przedszkole w Kozach	150	150
2.	Niepubliczne Przedszkole „Akademia Malucha”	57	60
3.	Niepubliczne Przedszkole „Maja”	63	63
	<b>Ogółem w przedszkolach</b>	<b>270</b>	<b>273</b>
4.	Klasy „0” w SP 1	95	77
5.	Klasy „0” w SP 2	50	46
	<b>Ogółem objętych edukacją dzieci od 3-7 lat</b>	<b>415</b>	<b>396</b>

W gminie jest jedno przedszkole publiczne i dwa przedszkola niepubliczne, jedno z nich może przyjąć jeszcze kilkoro dzieci. Do przedszkoli uczęszcza około 50% dzieci, które mogą być objęte wychowaniem

przedszkolnym. Ze względu na obowiązek szkolny do klas „0” uczęszcza 100% dzieci sześciolletnich. Średnia objęcia dzieci w wieku od 3 do 7 lat oddziaływaniami edukacyjno -wychowawczo- rozwojowymi wynosi 73%.

### III. Liczba uczniów w szkołach

Lp.	Nazwa placówki	Liczba uczniów (2012/2013 r.)
1.	Szkoła Podstawowa Nr 1	403
2.	Szkoła Podstawowa Nr 2	308
3.	Gimnazjum	343
4.	Liceum Ogólnokształcące	246
	Ogółem	1 300

Szkoła Podstawowa Nr 1 w Kozach prowadzi oddziały klas integracyjnych. Wszystkie szkoły zapewniają pomoc psychologiczno-pedagogiczną. W każdej pracuje pedagog szkolny, w szkołach podstawowych również logopedzi, w Gimnazjum – psycholog.

Pomoc psychologiczna zapewniana jest we współpracy z poradniami. Szkoły prowadzą szereg zajęć usprawniających rozwój edukacyjny, emocjonalny, fizyczny i psychiczny dzieci i młodzieży. Uczniowie mogą korzystać ze świetlicy szkolnej i obiadów oraz szeregu zajęć pozalekcyjnych.

### IV. Liczba rodzin objętych różnymi formami wsparcia

Lp.	Liczba rodzin korzystających z:	Liczba rodzin	
		2011	2012
1.	Pomocy społecznej	350	359
2.	Świadczeń rodzinnych	706	699
3.	Funduszu Alimentacyjnego /osoby uprawnione/	50	49
4.	Dodatku mieszkaniowego	0	4

Liczba rodzin korzystających z pomocy społecznej utrzymuje się na podobnym poziomie.. Wszystkie formy wsparcia są regulowane ustawami i osoby ubiegające się o nie muszą spełniać kryteria dochodowe. W/w formy wsparcia są świadczeniami pieniężnymi i pracą socjalną.

### V. Powody przyznawania pomocy społecznej

Lp.	Powód pomocy	Liczba	
		2011	2012
1.	Niepelnosprawność	101	94
2.	Bezrobocie	102	85
3.	Ubóstwo	78	107
4.	Bezradność opiekuńczo-wychowawcza	78	70
5.	Osoby dotknięte długotrwałą chorobą	64	46
6.	Alkoholizm	18	28
7.	Inne: sieroctwo, bezdomność, przemoc, narkomania, zdarzenia losowe	45	64

Najczęstszym powodem przyznawania pomocy społecznej jest niepełnosprawność i bezrobocie. W 2012 roku trzeci z powodów przyznawania pomocy społecznej czyli ubóstwo wysunął się na pierwsze miejsce. W latach 2011 – 2012 daje się zauważyć spadek udzielanej pomocy przyznawanej z powodu bezradności opiekuńczo-wychowawczej czy długotrwałej choroby. Zwiększyła się liczba udzielanej pomocy z powodu alkoholizmu i innych zdarzeń typu: sieroctwo, bezdomność, narkomania, zdarzenia losowe.

## VI. Pomoc społeczna przyznawana tylko dzieciom i młodzieży

Lp.	Rodzaj pomocy	Liczba	
		2011	2012
1.	W zakresie dożywiania /obiady/ w tym: przedszkole	124 4	122 5
2.	„Wyprawka szkolna”	473	424
3.	Stypendia o charakterze socjalnym	78	107
4.	Wypoczynek letni	41	38
5.	Pobyt w świetlicy środowiskowej z grupami socjoterapeutycznymi	80	88
6.	Paczki mikołajowe	135	157
7.	Oплата pobytu w rodzinie zastępczej	0	4
8.	Jednorazowa zapomoga z tytułu urodzenia dziecka	141	151
9.	Zasiłki rodzinne	426	385
10.	Zasiłki z tytułu urodzenia dziecka	50	47
11.	Urlopy wychowawcze	87	59
12.	Dodatki z tytułu- „ samotnie wychowujący dzieci”	24	27
13.	Dot. kształcenia i rehabilitacji dzieci niepełnosprawnych	38	45
14.	Dojazdu do szkoły	141	109
15.	Dot. rodzin wielodzietnych	83	96

Z w/w form pomocy mogą korzystać dzieci i młodzież z rodzin, które spełniają kryteria ustawowe o przyznawaniu różnych świadczeń pomocowych. Analizując zestawienie można stwierdzić, iż w latach 2011 – 2012 wzrosły takie formy pomocy jak: stypendia socjalne /przyznawane przez GZOSIP/, zwiększyła się liczba dzieci korzystających ze świetlicy socjoterapeutycznej, liczba paczek mikołajowych, jednorazowe zapomogi z tytułu urodzenia dziecka, wydatki związane z kształceniem czy rehabilitacją osób niepełnosprawnych czy dodatki do rodzin wielodzietnych. Zmniejszyły się formy pomocy typu: wyprawka szkolna, wypoczynek letni, zasiłki rodzinne, zasiłki z tytułu urodzenia dziecka, urlopów wychowawczych czy dojazdu do szkoły. Na podobnym poziomie utrzymuje się dofinansowanie obiadów w szkołach i przedszkolu. Pojawiła się nowa forma pomocy związana z pobytem dzieci w rodzinie zastępczej.

## VII. Typy rodzin objętych pomocą społeczną

Lp.	Wyszczególnienie	Liczba rodzin ogółem	Liczba osób w rodzinach	Liczba rodzin ogółem	Liczba osób w rodzinach
		2011	2011	2012	2012
1.	<b>Rodziny ogółem</b>	<b>350</b>	<b>814</b>	<b>359</b>	<b>845</b>
2.	O liczbie osób - 1	160	160	155	155
3.	O liczbie osób – 2	66	132	70	140
4.	O liczbie osób – 3	37	111	42	126
5.	O liczbie osób – 4	43	172	50	200
6.	O liczbie osób – 5	25	125	30	150
7.	O liczbie osób – 6 i więcej	19	114	12	74
8.	<b>Rodziny z dziećmi</b>	<b>119</b>	<b>498</b>	<b>123</b>	<b>504</b>
9.	O liczbie dzieci – 1	37	111	41	123

10.	O liczbie dzieci – 2	43	172	44	176
11.	O liczbie dzieci – 3	24	120	27	135
12.	O liczbie dzieci – 4	10	60	7	42
13.	O liczbie dzieci – 5	5	53	4	28
14.	O liczbie dzieci – 6	0	0	0	0
15.	7 i więcej	0	0	0	0
16.	<b>Rodziny niepełne ogółem</b>	<b>40</b>	<b>110</b>	<b>40</b>	<b>109</b>
17.	O liczbie dzieci – 1	21	42	23	46
18.	O liczbie dzieci – 2	13	39	9	27
19.	O liczbie dzieci – 3	3	12	4	16
20.	O liczbie dzieci – 4 i więcej	3	17	4	20
21.	<b>Rodziny emerytów i rencistów</b>	<b>85</b>	<b>151</b>	<b>100</b>	<b>181</b>
22.	O liczbie osób – 1	52	52	63	63
23.	O liczbie osób – 2	16	32	16	32
24.	O liczbie osób – 3	6	18	8	24
25.	O liczbie osób – 4 i więcej	11	49	13	62

Analizując typy rodzin objętych pomocą społeczną w latach 2011 – 2012 można stwierdzić, iż liczba rodzin nieznacznie wzrosła – o 9 rodzin więcej, wzrosła również liczba osób w tych rodzinach - o 31. Notuje się tendencję wzrostu pomocy dla rodzin z dziećmi – o 4 rodziny więcej i 6-ro dzieci więcej. Wielodzietność rodzin nie ma wpływu na udzielaną pomoc, najczęściej udzielana pomoc jest rodzinom z jednym, dwojgiem i trojgiem dzieci, rzadziej rodzinom z pięciorgiem dzieci, gdyż rodzin takich jest niewiele. Nie odnotowano zgłoszenia rodzin z sześciorgiem i większą liczbą dzieci. W rodzinach niepełnych, którym udzielono pomocy wychowuje się 109 dzieci.

Z pomocy społecznej korzystają również rodziny emerytów i rencistów, w których łącznie jest 181 osób.

#### V. Realizatorzy i partnerzy programu

Realizatorem niniejszego programu jest Gminny Ośrodek Pomocy Społecznej w Kozach.

Partnerami programu są:

**w Gminie:**

- 1) wszystkie placówki oświatowe do których uczęszczają dzieci;
- 2) placówki służby zdrowia;
- 3) Placówka Wsparcia Dziennego;
- 4) Gminna Komisja Rozwiązywania Problemów Alkoholowych;
- 5) Zespołów Interdyscyplinarny ds. Przeciwdziałania Przemocy w Rodzinie;
- 6) Komisariat Policji w Kobiernicach;
- 7) Gminna Biblioteka Publiczna wraz z Filią;
- 8) Dom Kultury w Kozach;
- 9) Ochotnicza Straż Pożarna;



- 10) Stowarzyszenie Osób Niepełnosprawnych „ARKADA”;
- 11) Stowarzyszenie Ojca Pio;
- 12) Komisariat Policji w Kobiernicach;

**w powiecie:**

- 1) Powiatowe Centrum Pomocy Rodzinie;
- 2) Prokuratura Rejonowa w Bielsku-Białej;
- 3) Sąd Rejonowy w Bielsku-Białej;
- 4) Powiatowy Ośrodek Interwencji Kryzysowej;
- 5) Poradnie Psychologiczno-Pedagogiczne;
- 6) Poradnie Zdrowia Psychicznego;

Wykaz adresów i telefonów znajduje się w załączniku Nr 1 do niniejszego programu.

## **VI. Zadania programu i sposób ich realizacji.**

**Aby osiągnąć cele zawarte w programie do realizacji przyjęto następujące zadania:**

### **Cel. 1.**

Wspieranie rodzin przeżywających trudności w wypełnianiu podstawowych zadań związanych z opieką nad dzieckiem, jego wychowaniem, kształceniem, ochroną przed przemocą, niewłaściwym wpływem środowiska na dziecko;

**Cele szczegółowe: 1.1., 1.2., 1.3., 1.4.,**

<b>Lp.</b>	<b>Zadania</b>	<b>Realizator/partnerzy</b>	<b>Termin Lata 2013- 2015</b>
1.	Analiza sytuacji rodziny i środowiska rodzinnego oraz przyczyn kryzysu w rodzinie przeżywającej trudności w wypełnianiu funkcji opiekuńczo-wychowawczych,	GOPS	cały okres trwania Programu
2.	Świadczenie pomocy socjalnej i materialnej rodzinom przeżywającym trudności finansowe, niewydolnym wychowawczo, - polegającej m. in. na diagnozie deficytów w zakresie pełnienia ról rodzicielskich, wydolności opiekuńczo-wychowawczej, zaniedbań względem dzieci oraz ocenie sytuacji dziecka w rodzinie, środowisku szkolnym i rówieśniczym,	GOPS/pedagodzy szkolni/poradnie psychologiczno-pedagogiczne/specjalistyczne	cały okres trwania Programu
2.	Pomoc dzieciom z rodzin problemowych w dostępie do przedszkoli,	GOPS/ Dyrektor przedszkola	kwiecień
3.	Zapewnienie dzieciom i młodzieży potrzebującej dożywiania w przedszkolu i szkole,	GOPS/pedagodzy szkolni/szkoły	cały okres trwania Programu
4.	Zaopatrzenie dzieci i młodzieży uczęszczających do szkół w artykuły szkolne i podręczniki,	GOPS/szkoły	wrzesień październik
5.	Informowanie o możliwościach uzyskania stypendiów,	GZOSIP/GOPS	w miarę potrzeb
6.	Informowanie o możliwościach korzystania z nieodpłatnego wypoczynku letniego organizowanego przez podmioty publiczne	GOPS/GPPIRPA/ty/organizacje pozarządowe	maj- czerwiec

	i niepubliczne,		
7.	Dofinansowywanie korzystania z wypoczynku letniego,	GOPS	lipiec-sierpień
8.	Przygotowanie paczek i organizacja spotkań świątecznych dla dzieci z rodzin będących klientami GOPS.	GOPS	grudzień
8.	Kierowanie do Placówki Wsparcia Dziennego dzieci z rodzin problemowych	GOPS/PWD/pedagogi szkolni	w miarę potrzeb
9.	Współpraca z placówkami oświatowymi celem minimalizowania problemów edukacyjnych ucznia	Pedagodzy szkolni/wychowawcy	cały okres trwania Programu
10.	Monitoring opieki nad dzieckiem przez pracownika socjalnego	GOPS	w miarę potrzeb
11.	Informowanie rodziców i dzieci o możliwościach zagospodarowania czasu wolnego organizowanego przez instytucje takie jak: Dom Kultury, LKS, Hala Widowiskowo-Sportowa i inne	GOPS/pracownicy socjalni/ analiza ogłoszeń w prasie lokalnej, strony www.	cały okres trwania Programu
12.	Upowszechnianie informacji o systemie pomocy dla rodzin w kryzysie poprzez prowadzenie strony www., artykuły w gazecie lokalnej, przy omawianiu rocznego sprawozdania z działalności GOPS,	GOPS/pracownicy socjalni/ analiza ogłoszeń w prasie lokalnej, strony www.	w miarę potrzeb
13.	Współpraca z instytucjami i organizacjami zajmującymi się pomocą rodzinie zagrożonej marginalizacją, bezradnością, niewydolnej wychowawczo, dysfunkcyjnej, udzielenie rodzinom informacji o możliwościach korzystania z innych form pomocy niż świadczona przez GOPS.	GOPS/ placówki oświatowe/wsparcia dziennego/sądy/org. pozarządowe/	cały okres trwania Programu

## Cel. 2

Wspieranie rodzin w przywracaniu im zdolności do prawidłowego wypełniania ich funkcji rodziców wobec dzieci, przeciwdziałanie marginalizacji życia i wykluczeniu społecznemu dzieci i rodziców;

Cele szczegółowe: 2.1., 2.2., 2.3., 2.4.,

Lp.	Zadania	Realizator/Partnerzy	Termin
1.	Motywowanie rodzin dysfunkcyjnych do korzystania z pomocy specjalistycznej: prawnej, psychologicznej, pedagogicznej, medycznej, terapeutycznej - stosownie do potrzeb;	GOPS/poradnie specjalistyczne/ punkt konsultacyjny	cały okres trwania Programu
2.	Kierowanie rodzin z problemami uzależnień do Gminnej Komisji Rozwiązywania Problemów Alkoholowych, Ośrodków Leczenia Uzależnień, Gminnego Zespołu Interdyscyplinarnego, Punktu Konsultacyjnego itp.	GOPS/ GKRPA, punkt konsultacyjny, GZI	Cały okres trwania Programu
3.	Praca socjalna nakierowana na obserwację, diagnozę i poradnictwo w zakresie	GOPS/Policja/Sąd/P rokuratura	cały okres trwania

	niedostosowania społecznego rodziny i dzieci (alkoholizm, narkomania, konflikt z prawem, przemoc);		Programu
4.	Wnioskowanie o przydzielenie asystenta rodzinom z problemem bezradności w sprawach opiekuńczo-wychowawczych;	Pracownik socjalny/kierownik GOPS/Sąd	w miarę potrzeb
5.	Podejmowanie działań celem umieszczenia dziecka w pieczy zastępczej: a. rodzinnej; b. instytucjonalnej;	GOPS-Sąd-powiat	w miarę potrzeb
6.	Partycypowanie w kosztach umieszczenia dzieci w pieczy zastępczej	GOPS/	w miarę potrzeb
7.	Inicjowanie działań związanych z tworzeniem oraz rozwojem systemu opieki nad dzieckiem w gminie ( rozwój usług specjalistycznych w placówce wsparcia dziennego, zapewnienie asystentów rodziny, warunków do ich funkcjonowania, monitorowanie kosztów związanych z pracą asystentów rodziny, pieczą zastępczą, analiza dostępu do specjalistycznego poradnictwa, analiza współpracy z instytucjami i stowarzyszeniami działającymi na rzecz dziecka itp.	GOPS/ Placówka Wsparcia Dziennego	w miarę potrzeb
8.	Koordinowanie wsparcia interdyscyplinarnego celem diagnozy i terapii rodziny wymagającej pomocy.	Pracownik socjalny/pedagog szkolny/kurator sądowy/policja/	cały okres trwania Programu

## VII. Wskaźniki efektywności programu

Wskaźnikami efektywności programu są:

1. Liczba rodzin korzystających z pomocy społecznej
2. Liczba dzieci uczęszczających do przedszkoli
3. Liczba dzieci korzystających z Rządowego Programu - pomoc państwa w zakresie dożywiania.
4. Liczba udzielonych stypendiów o charakterze socjalnym
5. Liczba dzieci biorących udział w zorganizowanym wypoczynku letnim organizowanym przez:
  - a/ Kuratorium Oświaty;
  - b/ w ramach Gminnego programu Profilaktyki i Rozwiązywania Problemów Alkoholowych;
  - c/ organizacji pozarządowych;
6. Liczba rodzin z problemami opiekuńczo-wychowawczymi objętych pracą socjalną;
7. Liczba rodzin objętych pomocą asystenta rodziny;
8. Liczba dzieci umieszczonych w pieczy zastępczej
  - a. rodzinnej
  - b. instytucjonalnej
9. Liczba wniosków skierowanych do sądu celem wglądu w sytuację dziecka

## VIII. Źródła finansowania

Źródłem finansowania Gminnego Programu Wspierania Rodziny dla Gminy Kozy na lata 2013-2015 są:

- 1) Środki finansowe z budżetu gminy Kozy na lata 2013-2015,
- 2) Dotacje pochodzące z budżetu państwa,
- 3) Rządowe programy pomocowe.

#### **IX. Ewaluacja programu**

1. Ewaluacja programu oparta będzie na gromadzeniu, analizie i interpretacji danych zebranych przez Gminny Ośrodek Pomocy Społecznej od:

- 1) pracowników socjalnych,
- 2) rodzin objętych pomocą,
- 3) asystentów rodziny,
- 4) partnerów uczestniczących we wspieraniu rodziny,
- 5) innych instytucji.

#### **X. Sposób kontroli realizacji programu**

1. Sprawozdawczość merytoryczna i finansowa dotycząca realizacji Programu zawarta będzie w rocznym sprawozdaniu Gminnego Ośrodka Pomocy Społecznej w Kozach z realizacji zadań za dany rok.

2. Sporządzanie sprawozdań rzeczowo-finansowych z zakresu wspierania rodziny oraz przekazywanie ich wojewodzie w wersji elektronicznej, z zastosowaniem systemu teleinformatycznego, o którym mowa w art. 187 ust. 3 ustawy o wspieraniu rodziny i systemie pieczy zastępczej.

Załącznik Nr 1

### **WYKAZ INSTYTUCJI POMOCOWYCH ZAJMUJĄCYCH SIĘ UDZIELANIEM RODZINIE WSPARCIA FINANSOWEGO, EDUKACYJNEGO, PRAWNEGO, INTERWENCYJNEGO W OPIECIE NAD DZIECKIEM.**

#### **1. Gminny Ośrodek Pomocy Społecznej w Kozach świadczy usługi z zakresu ustawy o pomocy społecznej**

**43-340 Kozy ul. Szkolna 1**

czynny od 7:00 do 15:00

tel. 33 8175 827

Świadczy również usługi:

##### **a. Psycholog :**

godz. przyjęć w każdy poniedziałek 14:30 – 18:30

##### **b. psycholog dla osób z zachowaniami agresywnymi:**

godz. przyjęć w każdy drugi piątek miesiąca 14:00 – 18:00

##### **c. radca prawny:**

godz. przyjęć poniedziałek 16:00 – 18:00

##### **d. Zespół Interdyscyplinarny – instytucje składają dokument**

**„NIEBIESKA KARTA – część A”**

tel. 33 8 175 827, 33 8123460

##### **e. Gminna Komisja Rozwiązywania Problemów Alkoholowych w Kozach**

43-340 Kozy, ul. Szkolna 1,

tel. 33 8 175 827, 33 8 123 460

Wnioski pisemne o zobowiązanie do leczenia odwykowego osób mających problem z nadużywaniem alkoholu przyjmowane są:

- przez sekretarza komisji w godz. pracy Gminnego Ośrodka Pomocy Społecznej w Kozach (tel. 33/ 8 175 827),
  - przez inspektora ds. rozwiązywania problemów alkoholowych,
  - lub pocztą na adres: Gminna Komisja Rozwiązywania Problemów Alkoholowych w Kozach, ul. Szkolna 1, 43-340 Kozy,
2. Szkoła Podstawowa Nr 1 Plac ks. Karola Kochaja 1 Kozy, tel. 33 8174 217
  3. Szkoła Podstawowa Nr 2 ul. Przecznia 1, tel. 33 8174 216
  4. Gimnazjum w Kozach ul. Szkolna 20, tel. 33 8 175 839
  5. Liceum Ogólnokształcące Plac ks. Karola Kochaja 1 Kozy, tel. 338174382
  6. Publiczne Przedszkole Plac ks. Karola Kochaja 2 Kozy, tel.33 81742
  7. Niepubliczne Przedszkole „Akademia Malucha”ul. Krakowska 11, 33 8175350
  8. Niepubliczne Przedszkole „MAJA” ul. Parkowa 1 Kozy, tel. 338175623
  9. Dom Kultury w Kozach ul. Krakowska 2, tel. 33 8175231
  10. Gminna Biblioteka Publiczna w Kozach ul. Bielska 17, tel. 33 8174109
  11. Centrum Widowiskowo-Sportowe w Kozach Plac ks. Karola Kochaja 1, tel. 8175740
  12. Niepubliczny Zakład Opieki Zdrowotnej „Lekarz Twojej Rodziny”ul. Szkolna 1
  13. Niepubliczny Zakład Opieki Zdrowotnej „MED.-KOZ”ul. Lipowa 2, tel.8 173 89 6
  14. Ochotnicza Straż Pożarna w Kozach ul. Bielska
  15. Ludowy Klub Sportowy „ORZEL” ul. Przecznia 1
  16. Kolo Gospodyń Wiejskich ul. Krakowska 2
  17. Stowarzyszenie Pomocy Osobom Niepełnosprawnym „ARKADA” ul.Krakowska 2
  18. Zespół Pieśni i Tańca „KOZIANIE” ul. Krakowska 2
  19. Młodzieżowa Orkiestra Dęta w Kozach ul. Krakowska 2
  20. 37 Beskidzka Drużyna Harcerska Plac Ks. K. Kochaja 1
  21. Towarzystwo Charytatywne im. OJCA PIO - Kolo Nr 2 ul. Parkowa 1, Kozy
  22. Placówka Wsparcia Dziennego, ul. Krakowska 9a, tel. 33 8175 025

#### **POZAMIEJSCOWE**

##### **1. Komisariat Policji w Kobiernicach**

43-356 Kobiernice,  
ul. Żywiecka 6  
tel. 33/8 130 710

##### **2. Podbeskidzki Ośrodek Interwencji Kryzysowej**

43-300 Bielsko – Biała  
ul. Piękna 2  
tel. 33/8 146 221, 33/8 149 288

##### **3. Ośrodek Pomocy Osobom Pokrzywdzonym Przestępstwem (OPOPP) Śląska**

**Fundacja Etoh – Błękitny Krzyż,**  
43-340 Bielsko-Biała

ul. Bystrzańska 51A,  
tel. 33 8224690

**4. Powiatowe Centrum Pomocy Rodzinie (PCPR)**

43-340 Bielsko-Biała  
ul. Piastowska 40  
tel. 33 8136936

**5. 5. Poradnia Terapii Uzależnienia od Alkoholu i Współuzależnienia**

43-300 Bielsko-Biała,  
ul. Mostowa 1  
tel. 33 8 227983, 33 8123 042

**6. 6. Bielskie Towarzystwo Trzeźwości**

43-300 Bielsko-Biała,  
ul. Inwalidów 6,  
tel. 33/8 228 240

**7. Poradnia Zdrowia Psychicznego**

43-309 Bielsko-Biała,  
ul. Olszówka 102,  
tel. 33/ 814 92 67 , 33/ 8 149 196

**8. Powiatowa Poradnia Psychologiczno-Pedagogiczna**

w Czechowicach-Dziedzicach , ul. Traugutta 11,  
tel. 32/ 215 22 20  
Filia w Bielsku-Białej, ul. Jana III Sobieskiego 83  
tel. 33 811 82 47

**9. Poradnia Zdrowia Psychiatrycznego dla Dzieci i Młodzieży**

Oddział Dzienny dla Dzieci  
ul. Reja 15, 43-300  
Bielsko-Biała,  
tel. 33/ 8 159 968

**10. Prokuratura Rejonowa Bielsko-Biała - Północ**

43-300 Bielsko – Biała,  
ul. Sobieskiego 9,  
tel. 33/ 8 191 664, 33 822 83 95

**11. Sąd Okręgowy**

43-300 Bielsko – Biała,  
ul. Cieszyńska 10,  
tel. 33/ 4 990 499

**12. Sąd Rejonowy**

43-300 Bielsko – Biała,  
ul. Mickiewicza 22,

tel. 33/ 4 997 800

**WAŻNE BEZPŁATNE TELEFONY:**

**NIEBIESKA LINIA - 801 12 00 02** – Ogólnopolskie Pogotowie dla Ofiar Przemocy w Rodzinie

**POMARAŃCZOWA LINIA – 801 140-068** – Porady i konsultacje w sprawach dzieci sięgających po alkohol.

**ZIELONA LINIA - 19 524** – Kompleksowe informacje dla osób szukających pracy

**NIEBEZPIECZNE SYTUACJE - 112**

**DZIECIĘCY TELEFON ZAUFANIA RZECZNIKA PRAW DZIECKA – 800 121 212**

**TELEFON ZAUFANIA DLA DZIECI I MŁODZIEŻY - 116 111**

Projekt

z dnia 16 kwietnia 2013 r.

Zatwierdzony przez .....

**UCHWAŁA NR .....  
RADY GMINY KOZY**

z dnia ..... 2013 r.

**w sprawie wystosowania apelu dotyczącego funkcjonowania transportu zbiorowego w kolejowych przewozach pasażerskich oraz stanu infrastruktury kolejowej na linii nr 117 Kalwaria Zebrzydowska Lanckorona - Bielsko-Biała**

Na podstawie art. 18 ust. 1 ustawy z dnia 8 marca 1990 r. o samorządzie gminnym (t. j. Dz. U. z 2001 r. Nr 142, poz. 1591 ze zm.)

**Rada Gminy Kozy**

§ 1. Apeluje o dalszą modernizację i rozbudowę regionalnego układu transportowego między innymi poprzez:

- 1) zaniechanie planu czasowego wyłączenia z eksploatacji linii kolejowej,
- 2) dalszą modernizację szlaku kolejowego i podniesienie prędkości komunikacyjnej,
- 3) poprawę stanu technicznego zaniedbanej infrastruktury kolejowej w tym budynków dworców i stacji kolejowych,
- 4) uruchomienie efektywnego autobusu szynowego na tej trasie.

§ 2. Niniejszy apel wraz z uzasadnieniem stanowiącym załącznik do niniejszej uchwały przekazuje się do wiadomości:

- 1) Ministra Transportu, Budownictwa i Gospodarki Morskiej,
- 2) Marszałka województwa małopolskiego i śląskiego,
- 3) PKP Polskie Linie Kolejowe S. A. Warszawa,
- 4) PKP Przewozy Regionalne Sp. z o. o. Warszawa,
- 5) Parlamentarzystów województwa śląskiego i małopolskiego,
- 6) Starostów powiatów: bielskiego, oświęcimskiego i wadowickiego,
- 7) Burmistrzów: Andrychowa, Kalwarii Zebrzydowskiej, Kęt i Wadowic.

§ 3. Wykonanie uchwały powierza się Wójtowi Gminy.

§ 4. Uchwała wchodzi w życie z dniem podjęcia.

**RADCA**  
*[Podpis]*  
Magdalena  
KŁE



Załącznik Nr 1 do Uchwały Nr .....

Rady Gminy Kozy

z dnia.....2013 r.

### Uzasadnienie

Działając w imieniu społeczności lokalnej gminy Kozy przekazujemy nasze zdziwienie i wzburzenie w związku z planami czasowego wyłączenia z eksploatacji linii kolejowej nr 117 Kalwaria Zebrzydowska Lanckorona - Bielsko - Biała.

Ogłoszony przez Zarządcę infrastruktury kolejowej PKP PLK S.A. oficjalny plan „Optymalizacji sieci kolejowej w Polsce”, w tym planowane od grudnia br. wyłączenie z eksploatacji ww. linii kolejowej jest decyzją zaskakująca, tym bardziej, iż niedawno poddana była ona częściowym remontom i rewitalizacji.

Widzimy konieczność utrzymania i funkcjonowania lokalnego transportu kolejowego, oraz zwiększenia jego udziału w wykonywanych przewozach.

Linia Nr 117 Kalwaria Zebrzydowska Lanckorona - Bielsko - Biała wymaga unowocześnienia. bez wątpienia duże składy wagonowe, rzadkie kursy decydują o nieefektywności przewozów. Zwiększenie atrakcyjności przewozów, zwłaszcza częstotliwość kursów i prędkości jazdy pojazdów, są bardzo oczekiwane i będą stanowić o ekonomicznym i społecznym powodzeniu.

Uruchomienie nowoczesnego i efektywnego szynobusu o niskich kosztach eksploatacji, większej prędkości komunikacyjnej i częstotliwości przewozów wzbudza ogromne zainteresowanie naszych mieszkańców. Stworzy bowiem możliwość większej dostępności kolei. Umożliwi dostosowanie rozkładu jazdy do lokalnych potrzeb, w rezultacie zwiększy liczbę pasażerów, a tym samym w pokaźnym stopniu wpłynie na poprawę efektywności ekonomicznej przewozów i zwiększy produktywność istniejącej infrastruktury.

Tak funkcjonująca linia komunikacyjna umożliwi korzystanie z kolei, dojeżdżającym do szkół, uczelni, instytucji i miejsc pracy, turystom oraz coraz liczniej odwiedzających rejon Beskidu Małego, Wadowic oraz Sanktuarium Kalwaryjskiego wpisanego na Światową Listę Zabytków UNESCO. Ponadto stworzenie nowoczesnego systemu przewozów kolejowych uatrakcyjni nasz region dla potencjalnych inwestorów, zarówno krajowych jak i zagranicznych.

Aktualna oferta PKP nie zachęca do korzystania z komunikacji kolejowej (długi czas przejazdu), dlatego wypełniona zostaje ofertą przewoźników drogowych, gdzie alternatywą dla linii Nr 117 jest bardzo zatłoczona droga krajowa nr 52, na której dobowe natężenie ruchu dochodzi do 20 tys. pojazdów. Na drodze tej odnotowuje się ogromną ilość zdarzeń i wypadków drogowych, w tym z ofiarami śmiertelnymi. Zaznaczyć należy tu fakt, iż zwiększenie udziału transportu drogą kolejową, ma niebagatelny wpływ na poprawę poziomu bezpieczeństwa na drogach.

Doceniając dotychczasowe starania wszystkich osób, organów i instytucji odpowiedzialnych za funkcjonowanie kolejowych przewozów pasażerskich na trasie nr 117 Kalwaria Zebrzydowska Lanckorona - Bielsko - Biała, Rada Gminy Kozy uważa, że wszystkie przytoczone wyżej okoliczności przemawiają za rozwojem tej linii.

Zwracamy się więc do władz samorządowych Województw śląskiego i małopolskiego oraz do władz PKP i do przewoźników zainteresowanych obsługą tej linii o podjęcie działań zmierzających do modernizacji infrastruktury technicznej oraz uruchomienie autobusu szynowego (szynobusu) na przedmiotowej trasie.

Naszym zdaniem, co jest podnoszone również przez sąsiednie samorządy, wymienione działania są niezbędne dla przywrócenia właściwego znaczenia linii kolejowej nr 117 w życiu społeczno-gospodarczym tej części regionu Podbeskidzia i Małopolski.

Projekt

.....  
(data i podpis pracownika zaopiniującego)

z dnia 15 kwietnia 2013 r.

Zatwierdzony przez .....

**UCHWAŁA NR .....  
RADY GMINY KOZY**

z dnia ..... 2013 r.

**zmieniająca Uchwałę Nr XXIV/175/12 Rady Gminy Kozy z dnia 28 grudnia 2012 r. w sprawie przyjęcia  
Regulaminu utrzymania czystości i porządku na terenie Gminy Kozy**

Na podstawie art. 18 ust. z pkt. 15 oraz art. 40 ust. 1, art. 41 ust. 1, art. 42 ustawy z dnia 8 marca 1990 r. o samorządzie gminnym (t.j. Dz. U. z 2001 r. Nr 142 poz. 1591 ze zm.) oraz art. 4 ust. 1 ustawy z dnia 13 września 1996 r. o utrzymaniu czystości i porządku w gminach (t.j. Dz. U. z 2012 r. poz. 391) <sup>ze zm.</sup>, po zasięgnięciu opinii Państwowego Powiatowego Inspektora Sanitarnego oraz po przeprowadzeniu konsultacji społecznych z mieszkańcami Gminy Kozy oraz z radami działalności pożytku publicznego, organizacjami pozarządowymi i podmiotami wymienionymi w art. 3 ust. 3 ustawy z dnia 24 kwietnia 2003 r. o działalności pożytku publicznego i o wolontariacie na podstawie Zarządzenia Nr ... Wójta Gminy Kozy z dnia ... Rada Gminy Kozy uchwala:

§ 1. W załączniku nr 1 do Uchwały Nr XXIV/175/12 Rady Gminy Kozy z dnia 28 grudnia 2012 r. „Regulamin utrzymania czystości i porządku na terenie Gminy Kozy” wprowadza się następujące zmiany:

1. § 4 ust. 2 otrzymuje nowe brzmienie: "§ 4 ust. 2 Dopuszcza się, w stosunku do odpadów wymienionych w § 1 ust. 2 pkt 1 i 2 stosowanie przezroczystych worków o poj. od 60 do 120 l z folii o grubości dostosowanej do ilości i rodzaju odpadów komunalnych."

2. W § 4 skreśla się ust. 3.

§ 2. Wykonanie uchwały powierza się Wójtowi Gminy Kozy.

§ 3. Uchwała wchodzi w życie po upływie 14 dni od dnia jej ogłoszenia w Dzienniku Urzędowym Województwa Śląskiego.

**PODZIAŁ PRAWNY**  
*Magdalena Alija Kubiś*  
KSP 100

## Uzasadnienie

W związku z wejściem w życie 1 stycznia 2012 r. nowelizacji ustawy z dnia 13 września 1996 r. o utrzymaniu czystości i porządku w gminach (t.j. Dz. U z 2012 r. poz. 391 ze zm.), zwanej dalej "ustawą", od dnia 1 lipca 2013 r., będzie obowiązywał nowy system gospodarowania odpadami komunalnymi w gminach, polegający na przyjęciu przez Gminę obowiązku odbioru i zagospodarowania odpadów komunalnych od właścicieli nieruchomości.

Na mocy art. 4 ust.1 ustawy Rada Gminy Kozy, po zasięgnięciu opinii Państwowego Inspektora Sanitarnego, dnia 28 grudnia 2012 r. uchwaliła Regulamin Utrzymania Czystości i Porządku na terenie Gminy Kozy, który zgodnie z art. 4 ust. 2 ustawy określa szczegółowe zasady utrzymania czystości i porządku na terenie gminy dotyczące w szczególności:

1. wymagań utrzymania czystości i porządku na terenie nieruchomości obejmujące m.in. prowadzenie selektywnego zbierania odpadów komunalnych, uprzątnięcie zanieczyszczeń z części nieruchomości służących do użytku publicznego, mycia i napraw pojazdów samochodowych;
2. rodzaju i minimalnej pojemności pojemników przeznaczonych do zbierania odpadów komunalnych na terenie nieruchomości oraz na drogach publicznych, warunków rozmieszczania tych pojemników i ich utrzymania w odpowiednim stanie sanitarnym, porządkowym i technicznym;
3. częstotliwości i sposobu pozbywania się odpadów komunalnych i nieczystości ciekłych z terenu nieruchomości oraz terenów przeznaczonych do użytku publicznego;
4. wymagań wynikających z wojewódzkiego planu gospodarki odpadami;
5. wymagań utrzymywania zwierząt gospodarskich na terenach wyłączonych z produkcji rolniczej;
6. obowiązków osób utrzymujących zwierzęta domowe, mające na celu ochronę przez zagrożeniem lub uciążliwością dla ludzi oraz przez zanieczyszczeniem terenów przeznaczonych do wspólnego użytku;
7. wymagań odnośnie utrzymywania zwierząt gospodarskich na terenach wyłączonych z produkcji rolniczej;
8. wyznaczenia obszarów podlegających obowiązkowej deratyzacji i terminów jej przeprowadzania.

W załączniku do Uchwały Nr XXIV/175/12 Rady Gminy Kozy z dnia 28 grudnia 2012 r. Regulamin utrzymania czystości i porządku na terenie Gminy Kozy dopuszcza się w stosunku do odpadów biodegradowalnych oraz odpadów surowcowych gromadzenie ich w przezroczystych workach foliowych, przy czym odpady biodegradowalne powinny być gromadzone w workach wykonanych z materiałów ulegających biodegradacji. Proponowana zmiana dotyczy wykreślenia wymogu gromadzenia frakcji biodegradowalnej w workach wykonanych z materiałów ulegających biodegradacji. Zważywszy na aktualnie obowiązujące ceny tego rodzaju worków oraz fakt, że Gmina nie będzie ich dostarczała mieszkańcom, zmieniono ten zapis.

Ponadto wykreślono zapis o stosowaniu metalowych pojemników do gromadzenia popiołu. Ponieważ mieszkańcy są zobowiązani do wyposażenia nieruchomości w pojemniki służące do gromadzenia odpadów, a część z nich posiada już własne pojemniki, w tym nie koniecznie metalowe pojemniki na popiół, zobowiązanie mieszkańców do wymiany posiadanych pojemników np. plastikowych na popiół ma metalowe dodatkowo obciążyło by finansowo mieszkańców.

Wobec powyższego przyjęcie przedmiotowej uchwały wydaje się zasadne.

Projekt

z dnia 19 kwietnia 2013 r.

Zatwierdzony przez .....

**UCHWAŁA NR .....  
RADY GMINY KOZY**

z dnia ..... 2013 r.

**w sprawie zasad podziału dochodów uzyskanych przez jednostki oświatowe z najmu i dzierżawy składników majątkowych**

Na podstawie art. 18 ust. 1 ustawy z dnia 8 marca 1990 r. o samorządzie gminnym (t. j. z 2001 r. Dz. U. Nr 142, poz. 1591 ze zm.), art. 4 ust. 1 pkt. 3 ustawy z dnia 13 listopada 2003 r. o dochodach jednostek samorządu terytorialnego (t. j. z 2010 r. Dz. U. Nr 80, poz. 526 ze zm.) oraz art. 43 ust. 2 pkt. 3 ustawy z dnia 21 sierpnia 1997 r. o gospodarce nieruchomościami (Dz. U. z 2010 r. Nr 102 poz. 651 ze zm.) Rada Gminy Kozy uchwala, co następuje:

§ 1. Ustala się zasady podziału dochodów uzyskanych z najmu i dzierżawy składników majątkowych przez jednostki oświatowe w tym:

1. 60 % dochodów z przeznaczeniem na wydatki jednostek oświatowych, które oddają pomieszczenia w najem i dzierżawę,
2. 40 % dochodów stanowić będzie dochód budżetu gminy.

§ 2. Ostateczna weryfikacja dochodów uzyskanych przez jednostki oświatowe z najmu i dzierżawy składników majątkowych będzie dokonywana w miesiącu listopadzie.

§ 3. Wykonanie uchwały powierza się Wójtowi Gminy.

§ 4. Uchwała wchodzi w życie z dniem podjęcia.

UCHWAŁA NR XXVIII/ /13

RADY GMINY KOZY

z dnia 26 kwietnia 2013r.

**w sprawie zmiany Wieloletniej Prognozy Finansowej Gminy Kozy na lata 2013 - 2022**

Na podstawie art. 226, 227, 228, 230 ust. 6 i art. 243 ustawy z dnia 27 sierpnia 2009r. o finansach publicznych (Dz. U. Nr 157, poz. 1240 ze zm.) w związku z art. 122 ust. 3 ustawy z dnia 27 sierpnia 2009r. – Przepisy wprowadzające ustawę o finansach publicznych (Dz. U. Nr 157, poz. 1241 ze zm.) oraz art. 18 ust. 2 pkt 6 ustawy z dnia 8 marca 1990r. o samorządzie gminnym (t.j. Dz. U. z 2001r. Nr 142, poz. 1591 ze zm.), w związku z art. 37 ust. 2 ustawy z dnia 7 grudnia 2012r. o zmianie niektórych ustaw w związku z realizacją ustawy budżetowej (Dz. U. z 2013r. poz. 86)

**Rada Gminy Kozy uchwala, co następuje:**

**§ 1**

Dokonać zmian w Wieloletniej Prognozie Finansowej Gminy Kozy na lata 2013-2022 przyjętej Uchwałą Nr XXIII/169/2012 Rady Gminy Kozy z dnia 14 grudnia 2012r. w sprawie uchwalenia Wieloletniej Prognozy Finansowej Gminy Kozy na lata 2013-2022 zmienionej Uchwałami Nr: XXV/186/13 Rady Gminy Kozy z dnia 25 stycznia 2013r.  
XXVI/191/13 Rady Gminy Kozy z dnia 1 marca 2013r.  
XXVII/195/13 Rady Gminy Kozy z dnia 26 marca 2013r.

- obejmujących zmiany :

- a) Załącznika Nr 1 do Wieloletniej Prognozy Finansowej Gminy Kozy na lata 2013-2022 zgodnie z załącznikiem Nr 1 do niniejszej uchwały,
- b) Załącznika Nr 2 do Wieloletniej Prognozy Finansowej Gminy Kozy na lata 2013-2022 zgodnie z załącznikiem Nr 2 do niniejszej uchwały.

**§ 2**

Wykonanie uchwały powierza się Wójtowi Gminy Kozy .

**§ 3**

Uchwała wchodzi w życie z dniem podjęcia .

# Wieloletnia Prognoza Finansowa

Załącznik Nr 1 do Uchwały Rady Gminy Kozy  
Nr XXVIII/13 z 26 kwietnia 2013r.

z tego:												
Wyszczególnienie	Dochody ogółem	Dochody bieżące	w tym						w tym			
			dochody z tytułu udziału we wpływach z podatku dochodowego od osób fizycznych	dochody z tytułu udziału we wpływach z podatku dochodowego od osób prawnych	podatki i opłaty	z podatku od nieruchomości		z subwencji ogólnej	z tytułu dotacji i środków przeznaczonych na cele bieżące	Dochody majątkowe	ze sprzedaży majątku	
						w tym:						
Lp	1	1.1	1.1.1	1.1.2	1.1.3	1.1.3.1	1.1.4	1.1.5	1.2	1.2.1	1.2.2	
Formuła	{1 }+{1.21}											
2013	36 716 098,00	32 935 914,00	9 840 000,00	455 000,00	5 762 428,00	4 627 000,00	12 088 257,00	3 352 079,00	3 780 184,00	0,00	3 780 184,00	
2014	36 900 000,00	33 400 000,00	10 600 000,00	455 000,00	6 010 000,00	4 946 000,00	12 200 000,00	3 511 000,00	3 500 000,00	0,00	3 500 000,00	
2015	34 200 000,00	34 200 000,00	11 236 000,00	455 000,00	6 232 000,00	5 005 000,00	12 280 000,00	3 942 000,00	0,00	0,00	0,00	
2016	34 800 000,00	34 800 000,00	11 900 000,00	460 000,00	6 420 000,00	5 155 000,00	12 354 000,00	2 000 000,00	0,00	0,00	0,00	
2017	35 500 000,00	35 500 000,00	12 600 000,00	470 000,00	6 612 000,00	5 309 000,00	12 440 000,00	2 000 000,00	0,00	0,00	0,00	
2018	36 000 000,00	36 000 000,00	13 200 000,00	480 000,00	6 777 000,00	5 442 000,00	12 515 000,00	2 000 000,00	0,00	0,00	0,00	
2019	36 800 000,00	36 800 000,00	13 860 000,00	490 000,00	6 913 000,00	5 551 000,00	12 600 000,00	2 000 000,00	0,00	0,00	0,00	
2020	37 200 000,00	37 200 000,00	14 553 000,00	500 000,00	7 051 000,00	5 662 000,00	12 700 000,00	2 000 000,00	0,00	0,00	0,00	
2021	37 500 000,00	37 500 000,00	15 000 000,00	520 000,00	7 200 000,00	5 775 000,00	12 780 000,00	2 000 000,00	0,00	0,00	0,00	
2022	38 000 000,00	38 000 000,00	15 450 000,00	540 000,00	7 344 000,00	5 891 000,00	12 860 000,00	1 700 000,00	0,00	0,00	0,00	

Z tego:									
Wyszczególnienie	Wydatki ogółem	Wydatki bieżące	w tym:					Wydatki majątkowe	Wynik budżetu
			z tytułu poręczeń i gwarancji	w tym:					
				w tym:	na spłatę przejętych zobowiązań samodzielnego publicznego zakładu opieki zdrowotnej	wydatki na obsługę długu	odsutki i dyskonto określone w art. 243 ust. 1 ustawy lub art. 169 ust. 1 ufp z 2005 r.		
Lp	2	2.1	2.1.1	2.1.1.1	2.1.2	2.1.3	2.1.3.1	2.2	3
Formuła	{2.1} + {2.2}								{1} + {2}
2013	45 251 513,00	31 007 843,00	0,00	0,00	0,00	554 000,00	554 000,00	14 243 670,00	-8 535 415,00
2014	35 691 824,00	30 015 093,00	0,00	0,00	0,00	560 000,00	560 000,00	5 676 731,00	1 208 176,00
2015	33 089 343,00	30 930 000,00	0,00	0,00	0,00	580 000,00	580 000,00	2 159 343,00	1 110 657,00
2016	33 463 354,00	31 097 000,00	0,00	0,00	0,00	597 000,00	597 000,00	2 366 354,00	1 336 846,00
2017	32 818 950,00	31 660 598,00	0,00	0,00	0,00	507 000,00	507 000,00	1 158 354,00	2 681 050,00
2018	33 356 324,00	31 725 576,00	0,00	0,00	0,00	407 000,00	407 000,00	1 632 748,00	2 641 676,00
2019	34 066 128,00	32 742 702,00	0,00	0,00	0,00	305 000,00	305 000,00	1 323 426,00	2 733 872,00
2020	34 420 501,00	33 551 819,00	0,00	0,00	0,00	200 000,00	200 000,00	868 682,00	2 779 499,00
2021	35 110 000,00	33 910 000,00	0,00	0,00	0,00	110 000,00	110 000,00	1 200 000,00	2 390 000,00
2022	35 470 000,00	34 040 000,00	0,00	0,00	0,00	40 000,00	40 000,00	1 430 000,00	2 530 000,00

z tego:													
Wyszczególnienie	Przychody budżetu	Nadwyżka budżetowa z lat ubiegłych	w tym:		Wolne środki, o których mowa w art. 217 ust.2 pkt 6 ustawy	w tym:		Kredyty, pożyczki, emisja papierów wartościowych	w tym:		Inne przychody niezwiązane z zaciąganiem długu	w tym:	
			na pokrycie deficytu budżetu	4.1.1		na pokrycie deficytu budżetu	4.2.1		na pokrycie deficytu budżetu	4.3.1			
Lp	4	4.1	4.1.1	4.2	4.2.1	4.3	4.3.1	4.4	4.4.1				
Formuła	[4.1] + [4.2] + [4.3] + [4.4]												
2013	9 786 539,00	0,00	0,00	1 735 008,00	503 884,00	8 031 531,00	8 031 531,00	0,00	0,00				
2014	0,00	0,00	0,00	0,00	0,00	0,00	0,00	0,00	0,00				
2015	0,00	0,00	0,00	0,00	0,00	0,00	0,00	0,00	0,00				
2016	0,00	0,00	0,00	0,00	0,00	0,00	0,00	0,00	0,00				
2017	0,00	0,00	0,00	0,00	0,00	0,00	0,00	0,00	0,00				
2018	0,00	0,00	0,00	0,00	0,00	0,00	0,00	0,00	0,00				
2019	0,00	0,00	0,00	0,00	0,00	0,00	0,00	0,00	0,00				
2020	0,00	0,00	0,00	0,00	0,00	0,00	0,00	0,00	0,00				
2021	0,00	0,00	0,00	0,00	0,00	0,00	0,00	0,00	0,00				
2022	0,00	0,00	0,00	0,00	0,00	0,00	0,00	0,00	0,00				



Wyszczególnienie	Rozchody budżetu	z tego:					w tym:				Kwota zobowiązań wynikających z przejęcia przez jednostkę samorządu terytorialnego zobowiązań po likwidowanych i przekształcanych jednostkach zaliczanych do sektora finansów publicznych
		w tym:		w tym:		Inne rozchody niezwiązane ze spłatą długu	Kwota długu	w tym:		Wskaźnik zadłużenia do dochodów ogółem określony w art. 170 u.p.z. 2005 r., bez uwzględniania wyłączeń określonych w pkt 6.1	Wskaźnik zadłużenia do dochodów ogółem, o którym mowa w art. 170 u.p.z. 2005 r., po uwzględnieniu wyłączeń określonych w pkt 6.1
		Spłaty rat kapitałowych kredytów i pożyczek oraz wykup papierów wartościowych	liczba kwota przypadających na dany rok kwot wyłączeń określonych w art. 243 ust. 3 pkt 1 ustawy (tabela art. 168 ust. 3 pkt 1 u.p.z. 2005 r.) art. 121a ustawy z dnia 27 sierpnia 2009 r. - Przepisy wprowadzające ustawę o finansach publicznych (Dz. U. Nr 157, poz. 1241, z późn. zm.) oraz art. 36 ustawy z dnia 7 grudnia 2012 r. o zmianie niektórych ustaw w związku z realizacją ustawy budżetowej (Dz. U. poz. 1459)	kwota przypadających na dany rok kwot wyłączeń określonych w art. 243 ust. 3 pkt 1 ustawy lub art. 168 ust. 3 pkt 1 u.p.z. 2005 r.	Łączna kwota wyłączeń z ograniczeń z art. 170 ust. 3 u.p.z. 2005 r. oraz w art. 36 ustawy o zmianie niektórych ustaw w związku z realizacją ustawy budżetowej			kwota wyłączeń z ograniczeń z art. 170 ust. 3 u.p.z. 2005 r.			
Lp	5	5.1	5.1.1	5.1.1.1	5.2	6	6.1	6.1.1	6.2	6.3	7
Formula	[5.1] + [5.2]								[6]/1	[(6)+6.1]/1	
2013	1 231 124,00	1 231 124,00	0,00	0,00	0,00	19 411 576,00	0,00	0,00	52,87%	52,87%	0,00
2014	1 208 176,00	1 208 176,00	0,00	0,00	0,00	18 203 400,00	0,00	0,00	49,33%	49,33%	0,00
2015	1 110 657,00	1 110 657,00	0,00	0,00	0,00	17 092 743,00	0,00	0,00	49,98%	49,98%	0,00
2016	1 336 646,00	1 336 646,00	0,00	0,00	0,00	15 756 097,00	0,00	0,00	45,28%	45,28%	0,00
2017	2 681 050,00	2 681 050,00	0,00	0,00	0,00	13 075 047,00	0,00	0,00	36,83%	36,83%	0,00
2018	2 641 676,00	2 641 676,00	0,00	0,00	0,00	10 433 371,00	0,00	0,00	28,98%	28,98%	0,00
2019	2 733 872,00	2 733 872,00	0,00	0,00	0,00	7 698 499,00	0,00	0,00	20,92%	20,92%	0,00
2020	2 779 499,00	2 779 499,00	0,00	0,00	0,00	4 920 000,00	0,00	0,00	13,23%	13,23%	0,00
2021	2 390 000,00	2 390 000,00	0,00	0,00	0,00	2 530 000,00	0,00	0,00	6,75%	6,75%	0,00
2022	2 530 000,00	2 530 000,00	0,00	0,00	0,00	0,00	0,00	0,00	0,00%	0,00%	0,00

Wyszczególnienie	Relacja znowelizowana wydatków budżetowych o której mowa w art. 242 ustawy		Wskaźnik spłaty zobowiązań									
	Różnica między dochodami budżetowymi a wydatkami budżetowymi	Różnica między dochodami budżetowymi, powiększonymi o nadwyżkę budżetową określoną w pkt 4.1 i ułamek środków określone w pkt 4.2 a wydatkami budżetowymi, pomniejszonymi (s) o wydatki określone w pkt 2.1.2	Wskaźnik planowanej łącznej kwoty spłaty zobowiązań, o której mowa w art. 169 ust. 1 upr z 2005 r. do dochodów ogółem, bez uwzględnienia wyłączeń określonych w pkt 5.1.1	Wskaźnik planowanej łącznej kwoty spłaty zobowiązań, o której mowa w art. 169 ust. 1 upr z 2005 r. do dochodów ogółem, uwzględnienia wyłączeń	Wskaźnik planowanej łącznej kwoty spłaty zobowiązań, o której mowa w art. 243 ust. 1 ustawy, bez uwzględnienia zobowiązań związku współtworzonego przez jednostkę samorządu terytorialnego i bez uwzględnienia wyłączeń	Wskaźnik planowanej łącznej kwoty spłaty zobowiązań, o której mowa w art. 243 ust. 1 ustawy, bez uwzględnienia zobowiązań związku współtworzonego przez jednostkę samorządu terytorialnego, po uwzględnieniu wyłączeń	Wskaźnik planowanej łącznej kwoty spłaty zobowiązań, o której mowa w art. 243 ust. 1 ustawy, po uwzględnieniu wyłączeń	Wskaźnik planowanej łącznej kwoty spłaty zobowiązań, o której mowa w art. 243 ust. 1 ustawy, po uwzględnieniu wyłączeń	Wskaźnik planowanej łącznej kwoty spłaty zobowiązań, o której mowa w art. 243 ust. 1 ustawy, po uwzględnieniu wyłączeń	Wskaźnik planowanej łącznej kwoty spłaty zobowiązań, o której mowa w art. 243 ust. 1 ustawy, po uwzględnieniu wyłączeń	Wskaźnik planowanej łącznej kwoty spłaty zobowiązań, o której mowa w art. 243 ust. 1 ustawy, po uwzględnieniu wyłączeń	Wskaźnik planowanej łącznej kwoty spłaty zobowiązań, o której mowa w art. 243 ust. 1 ustawy, po uwzględnieniu wyłączeń
Lp	8.1	8.2	9.1	9.2	9.3	9.4	9.5	9.6	9.7	9.7.1	9.8	9.8.1
Formula	$(1-1)-(2-1)$	$(1-1)+(4-1)-(2-1)-(2-1-2)$	$(2-1)+(2-1-1)+(5-1)/(1)$	$(2-1)+(2-1-1)+(5-1)/(1)$	$(2-1-1)-(2-1-1)+(5-1)/(1)$	$(2-1)+(2-1-1)-(5-1)/(1)$	$(2-1-1)+(2-1-1)+(5-1)/(1)$	$(2-1-1)+(2-1-1)+(5-1)/(1)$	$(2-1-1)+(2-1-1)+(5-1)/(1)$	$(2-1-1)+(2-1-1)+(5-1)/(1)$	$(2-1-1)+(2-1-1)+(5-1)/(1)$	$(2-1-1)+(2-1-1)+(5-1)/(1)$
2013	1 928 071,00	3 663 079,00	4,86%	4,86%	4,86%	4,86%	0,00	4,86%	7,66%	9,09%	TAK	TAK
2014	3 384 907,00	3 384 907,00	4,79%	4,79%	4,79%	4,79%	0,00	4,79%	6,01%	7,43%	TAK	TAK
2015	3 270 000,00	3 270 000,00	4,94%	4,94%	4,94%	4,94%	0,00	4,94%	5,65%	7,07%	TAK	TAK
2016	3 703 000,00	3 703 000,00	5,56%	5,56%	5,56%	5,56%	0,00	5,56%	7,99%	7,99%	TAK	TAK
2017	3 839 404,00	3 839 404,00	8,98%	8,98%	8,98%	8,98%	0,00	8,98%	9,79%	9,79%	TAK	TAK
2018	4 274 424,00	4 274 424,00	8,47%	8,47%	8,47%	8,47%	0,00	8,47%	10,34%	10,34%	TAK	TAK
2019	4 057 298,00	4 057 298,00	8,26%	8,26%	8,26%	8,26%	0,00	8,26%	11,11%	11,11%	TAK	TAK
2020	3 648 181,00	3 648 181,00	8,01%	8,01%	8,01%	8,01%	0,00	8,01%	11,24%	11,24%	TAK	TAK
2021	3 590 000,00	3 590 000,00	6,67%	6,67%	6,67%	6,67%	0,00	6,67%	10,90%	10,90%	TAK	TAK
2022	3 960 000,00	3 960 000,00	6,76%	6,76%	6,76%	6,76%	0,00	6,76%	10,14%	10,14%	TAK	TAK

Wyszczególnienie	Przeznaczenie prognozowanej nadwyżki budżetowej	w tym na:		Informacje uzupełniające o wybranych rodzajach wydatków budżetowych						
		Spłaty kredytów, pożyczek i wykup papierów wartościowych	Wydatki bieżące na wynagrodzenia i składki od nich naliczane	Wydatki związane z funkcjonowaniem organów jednostki samorządu terytorialnego)	Wydatki objęte limitem art. 226 ust. 3 ustawy	z tego:		Wydatki inwestycyjne kontynuowane	Nowe wydatki inwestycyjne	Wydatki majątkowe w formie dotacji
Lp	10	10.1	11.1	11.2	11.3	11.3.1	11.3.2	11.4	11.5	11.6
Formuła					[11.3.1] + [11.3.2]					
2013	0,00	0,00	17 644 522,00	3 760 563,00	2 873 440,00	294 040,00	2 579 400,00	13 195 070,00	851 000,00	197 600,00
2014	1 208 176,00	1 208 176,00	18 053 000,00	3 880 000,00	5 448 153,00	270 434,00	5 177 719,00	5 177 719,00	0,00	0,00
2015	1 110 657,00	1 110 657,00	18 500 000,00	3 900 000,00	4 12 836,00	259 336,00	153 500,00	0,00	2 005 843,00	153 500,00
2016	1 786 646,00	1 336 646,00	18 700 000,00	3 940 000,00	267 117,00	267 117,00	0,00	0,00	1 916 354,00	0,00
2017	2 681 050,00	2 681 050,00	19 100 000,00	3 980 000,00	275 131,00	275 131,00	0,00	0,00	1 158 354,00	0,00
2018	2 641 676,00	2 641 676,00	19 400 000,00	4 000 000,00	308 386,00	283 386,00	25 000,00	0,00	1 607 748,00	25 000,00
2019	2 733 872,00	2 733 872,00	19 780 000,00	4 050 000,00	301 885,00	291 885,00	10 000,00	0,00	1 313 426,00	10 000,00
2020	2 779 499,00	2 779 499,00	20 100 000,00	4 080 000,00	300 643,00	300 643,00	0,00	0,00	868 682,00	0,00
2021	1 940 000,00	1 940 000,00	20 703 000,00	4 110 000,00	309 661,00	309 661,00	0,00	0,00	1 200 000,00	0,00
2022	2 530 000,00	2 530 000,00	21 000 000,00	4 150 000,00	0,00	0,00	0,00	0,00	1 430 000,00	0,00

Finansowanie programów, projektów lub zadań realizowanych z udziałem środków, o których mowa w art. 5 ust. 1 pkt 2 i 3 ustawy									
Wyszczególnienie	Dochody bieżące na programy, projekty lub zadania finansowane z udziałem środków, o których mowa w art. 5 ust. 1 pkt 2 i 3 ustawy	w tym:		Dochody majątkowe na programy, projekty lub zadania finansowane z udziałem środków, o których mowa w art. 5 ust. 1 pkt 2 i 3 ustawy	w tym:		Wydatki bieżące na programy, projekty lub zadania finansowane z udziałem środków, o których mowa w art. 5 ust. 1 pkt 2 i 3 ustawy	w tym:	
		12.1.1	w tym:		12.2.1	w tym:		12.3.1	12.3.2
Lp	12.1	12.1.1	12.1.1.1	12.2	12.2.1	12.2.1.1	12.3	12.3.1	12.3.2
Formuła									
2013	212 030,00	212 030,00	0,00	2 354 045,00	2 354 045,00	0,00	347 306,13	0,00	0,00
2014	0,00	0,00	0,00	2 500 000,00	2 500 000,00	0,00	18 650,00	18 650,00	0,00
2015	0,00	0,00	0,00	0,00	0,00	0,00	0,00	0,00	0,00
2016	0,00	0,00	0,00	0,00	0,00	0,00	0,00	0,00	0,00
2017	0,00	0,00	0,00	0,00	0,00	0,00	0,00	0,00	0,00
2018	0,00	0,00	0,00	0,00	0,00	0,00	0,00	0,00	0,00
2019	0,00	0,00	0,00	0,00	0,00	0,00	0,00	0,00	0,00
2020	0,00	0,00	0,00	0,00	0,00	0,00	0,00	0,00	0,00
2021	0,00	0,00	0,00	0,00	0,00	0,00	0,00	0,00	0,00
2022	0,00	0,00	0,00	0,00	0,00	0,00	0,00	0,00	0,00

Kwoty dotyczące przejęcia i spłaty zobowiązań po samodzielnych publicznych zakładach opieki zdrowotnej oraz pokrycia ujemnego wyniku										
Wyszczególnienie	Wydanki majątkowe na programy, projekty lub zadania finansowane z udziałem środków, o których mowa w art. 5 ust. 1 pkt 2 i 3 ustawy	w tym:		Kwota zobowiązań wynikających z przejęcia przez jednostkę samorządu terytorialnego zobowiązań po likwidowanych i przekształcanych przedsiębiorstwach samodzielnich zakładach opieki zdrowotnej	Dochody budżetowe z tytułu doładowania celowej z budżetu państwa, o której mowa w art. 198 ustawy z dnia 15 kwietnia 2011 r. o działalności leczniczej (Dz.U. Nr 112, poz. 654, z późn. zm.)	Wysokość zobowiązań podlegających umorzeniu, o którym mowa w art. 190 ustawy o działalności leczniczej	Wydanki na spłatę przejętych zobowiązań samodzielnego publicznego zakładu opieki zdrowotnej na zasadach określonych w przepisach o działalności leczniczej	Wydanki na spłatę przejętych zobowiązań samodzielnego publicznego zakładu opieki zdrowotnej na zasadach określonych w przepisach o działalności leczniczej	Wydanki na spłatę zobowiązań samodzielnego publicznego zakładu opieki zdrowotnej do końca 2011 r. na podstawie przepisów o zakładach opieki zdrowotnej	Wydanki bieżące na pokrycie ujemnego wyniku finansowego samodzielnego publicznego zakładu opieki zdrowotnej
		finansowane środkami określonymi w art. 5 ust. 1 pkt 2 ustawy	Wydanki majątkowe na realizację programu, projektu lub zadania wynikające wyłącznie z zawartych umów z podmiotem dysponującym środkami, o których mowa w art. 5 ust. 1 pkt 2 ustawy							
Lp	12.4	12.4.1	12.4.2	13.1	13.2	13.3	13.4	13.5	13.6	13.7
Formuła										
2013	7 606 602,12	2 354 045,00	0,00	0,00	0,00	0,00	0,00	0,00	0,00	0,00
2014	4 776 719,00	1 986 691,00	0,00	0,00	0,00	0,00	0,00	0,00	0,00	0,00
2015	0,00	0,00	0,00	0,00	0,00	0,00	0,00	0,00	0,00	0,00
2016	0,00	0,00	0,00	0,00	0,00	0,00	0,00	0,00	0,00	0,00
2017	0,00	0,00	0,00	0,00	0,00	0,00	0,00	0,00	0,00	0,00
2018	0,00	0,00	0,00	0,00	0,00	0,00	0,00	0,00	0,00	0,00
2019	0,00	0,00	0,00	0,00	0,00	0,00	0,00	0,00	0,00	0,00
2020	0,00	0,00	0,00	0,00	0,00	0,00	0,00	0,00	0,00	0,00
2021	0,00	0,00	0,00	0,00	0,00	0,00	0,00	0,00	0,00	0,00
2022	0,00	0,00	0,00	0,00	0,00	0,00	0,00	0,00	0,00	0,00

Dane uzupełniające o dług i jego spłacie							
Wyszczególnienie	Spłaty rat kapitałowych oraz wykup papierów wartościowych, o których mowa w pkt 5.1, wynikające wyłącznie z tytułu zobowiązań już zaciągniętych	Kwota długu, którego planowana spłata dokona się z wydatków budżetu	Wydatki zmniejszające dług	w tym			Wynik operacji niekasowych wpływających na kwotę długu ( m.in. umorzenia, różnice kursowe)
				spłata zobowiązań wymagalnych z lat poprzednich, innych niż w pkt 14.3.3	związane z umowami zaliczanymi do tytułów dłużnych wliczanych w państwowy dług publiczny	wpłaty z tytułu wymagalnych poręczeń i gwarancji	
Lp	14.1	14.2	14.3	14.3.1	14.3.2	14.3.3	14.4
Formuła							
2013	1 231 124,00	0,00	0,00	0,00	0,00	0,00	0,00
2014	1 193 176,00	0,00	0,00	0,00	0,00	0,00	0,00
2015	1 050 657,00	0,00	0,00	0,00	0,00	0,00	0,00
2016	1 324 646,00	0,00	0,00	0,00	0,00	0,00	0,00
2017	1 936 519,00	0,00	0,00	0,00	0,00	0,00	0,00
2018	1 841 676,00	0,00	0,00	0,00	0,00	0,00	0,00
2019	1 733 872,00	0,00	0,00	0,00	0,00	0,00	0,00
2020	1 409 499,00	0,00	0,00	0,00	0,00	0,00	0,00
2021	440 000,00	0,00	0,00	0,00	0,00	0,00	0,00
2022	0,00	0,00	0,00	0,00	0,00	0,00	0,00

# Wykaz przedsięwzięć do WPF

Załącznik Nr 2 do Uchwały Nr XXVIII/13 Rady Gminy Kozy z dnia 26 kwietnia 2013r.

Nazwa i cel	Jednostka odpowiedzialna lub koordynująca	Okres realizacji		Łączne nakłady finansowe	Limit 2013	Limit 2014	Limit 2015	Limit 2016	Limit 2017
		od	do						
Wydatki na przedsięwzięcia-ogółem (1.1+1.2+1.3)				10 510 544,00	2 873 440,00	5 448 153,00	412 836,00	267 117,00	275 131,00
- wydatki bieżące				2 564 925,00	294 040,00	270 434,00	259 336,00	267 117,00	275 131,00
- wydatki majątkowe				7 945 619,00	2 579 400,00	5 177 719,00	153 500,00	0,00	0,00
Wydatki na programy, projekty lub zadania związane z programami realizowanymi z udziałem środków, o których mowa w art.5 ust.1 pkt 2 i 3 ustawy z dnia 27 sierpnia 20				7 355 651,00	2 546 990,00	4 795 369,00	0,00	0,00	0,00
- wydatki bieżące				81 532,00	49 590,00	18 650,00	0,00	0,00	0,00
Program "Uczenie się przez całe życie"		SP Nr 1	2012	2014	81 532,00	49 590,00	18 650,00	0,00	0,00
- wydatki majątkowe					7 274 119,00	2 497 400,00	4 776 719,00	0,00	0,00
Budowa kanaliz. sanitarnej - etap IX - Kanaly boczne w Kozach Górnych i wzdłuż kolektorów Czerwinka - Budowa kanaliz. sanitarnej - etap I		UG	2013	2014	7 274 119,00	2 497 400,00	4 776 719,00	0,00	0,00
Wydatki na programy, projekty lub zadania związane z umowami partnerstwa publiczno-prywatnego, z tego:					0,00	0,00	0,00	0,00	0,00
- wydatki bieżące					0,00	0,00	0,00	0,00	0,00
- wydatki majątkowe					0,00	0,00	0,00	0,00	0,00
Wydatki na programy, projekty lub zadania pozostałe (inne niż wymienione w pkt 1.1 i 1.2), z tego					3 154 893,00	326 450,00	652 784,00	412 836,00	267 117,00
- wydatki bieżące					2 483 393,00	244 450,00	251 784,00	259 336,00	267 117,00
Dystrybucja energii elektrycznej		CSW	2013	2021	399 921,00	39 366,00	40 547,00	41 763,00	43 016,00
Dystrybucja energii elektrycznej		SP Nr 1	2013	2021	181 941,00	17 909,00	18 446,00	19 000,00	19 570,00
									20 157,00

Limit 2018	Limit 2019	Limit 2020	Limit 2021	Limit zobowiązań
308 386,00	301 885,00	300 643,00	309 661,00	10 497 252,00
283 386,00	291 885,00	300 643,00	309 661,00	2 551 633,00
25 000,00	10 000,00	0,00	0,00	7 945 619,00
0,00	0,00	0,00	0,00	7 342 359,00
0,00	0,00	0,00	0,00	68 240,00
0,00	0,00	0,00	0,00	68 240,00
0,00	0,00	0,00	0,00	7 274 119,00
0,00	0,00	0,00	0,00	7 274 119,00
0,00	0,00	0,00	0,00	0,00
0,00	0,00	0,00	0,00	0,00
0,00	0,00	0,00	0,00	0,00
0,00	0,00	0,00	0,00	0,00
308 386,00	301 885,00	300 643,00	309 661,00	3 154 893,00
283 386,00	291 885,00	300 643,00	309 661,00	2 483 393,00
45 636,00	47 005,00	48 415,00	49 867,00	399 921,00
20 762,00	21 384,00	22 026,00	22 687,00	181 941,00



Dystrybucja energii elektrycznej	Przedszkole	2013	2021	36 707,00	3 613,00	3 722,00	3 833,00	3 948,00	4 067,00
Dystrybucja energii elektrycznej	SP Nr 2	2013	2021	167 228,00	16 461,00	16 955,00	17 463,00	17 987,00	18 527,00
Dystrybucja energii elektrycznej na terenie Gminy Kozy	UG	2013	2021	1 697 596,00	167 101,00	172 114,00	177 277,00	182 596,00	188 074,00
- wydatki majątkowe				671 500,00	82 000,00	401 000,00	153 500,00	0,00	0,00
Budowa kanaliz. sanitarnej - etap IX - Kanały boczne w Kozach Górnych i wzdłuż kolektorów Czerwionka - Budowa kanaliz. sanitarnej - etap I	UG	2013	2014	219 000,00	75 000,00	144 000,00	0,00	0,00	0,00
Plan zrównoważonej energii Gminy Kozy	UG	2014	2019	432 500,00	0,00	250 000,00	147 500,00	0,00	0,00
Termomodernizacja budynku ośrodka zdrowia	UG	2013	2014	0,00	0,00	0,00	0,00	0,00	0,00
Współdziałanie z Powiatem Bielskim w celu przygotowania i realizacji projektu "Rozwój elektronicznych usług Systemu Informacji o Ter	UG	2013	2015	20 000,00	7 000,00	7 000,00	6 000,00	0,00	0,00

4 189,00	4 314,00	4 444,00	4 577,00	36 707,00
19 083,00	19 655,00	20 245,00	20 852,00	167 228,00
193 716,00	199 527,00	205 513,00	211 678,00	1 697 596,00
25 000,00	10 000,00	0,00	0,00	671 500,00
0,00	0,00	0,00	0,00	219 000,00
25 000,00	10 000,00	0,00	0,00	432 500,00
0,00	0,00	0,00	0,00	0,00
0,00	0,00	0,00	0,00	20 000,00

## Objaśnienia

do zmian Wieloletniej Prognozy Finansowej Gminy Kozy na lata 2013-2022 wprowadzonych  
Uchwałą Nr XXVIII//13 Rady Gminy Kozy z dnia 26 kwietnia 2013r.

### I. Zmiany dotyczące dochodów i wydatków bieżących.

W Wieloletniej Prognozie Finansowej uaktualniono plan dochodów i wydatków budżetu Gminy Kozy na podstawie Zarządzenia Nr 33/13 Wójta Gminy Kozy z dnia 28 marca 2013r., Zarządzenia Nr 41/13 Wójta Gminy Kozy z dnia 16 kwietnia 2013r oraz przedłożonego Radzie Gminy Kozy projektu zmian Uchwały Budżetowej na sesję w dniu 29 kwietnia 2013r.

### II. Zmiany w Wykazie Przedsięwzięć

1. W części *"Wydatki na programy, projekty lub zadania związane z umowami partnerstwa publiczno prywatnego w zadaniu majątkowym **"Budowa kanalizacji sanitarnej - etap IX - Kanaly boczne w Kozach Górnych i wzdłuż kolektorów Czerwinka"*** dokonano zmiany finansowania zadania w poszczególnych latach, pozostawiając okres realizacji niezmienny czyli 2013-2014 równocześnie zmniejszając kwotę zadania z 225.200,00zł. na kwotę 219.000,00zł.
2. Wykreślono zadanie **"Termomodernizacja budynku ośrodka zdrowia "** z okresem realizacji w latach 2013-2014, które realizowane będzie w cyklu jednorocznym, czyli w roku bieżącym z pełnym zabezpieczeniem finansowym.

### III. Zmiany w harmonogramie spłat kredytów i pożyczek

Dokonano zmian spłaty kredytu w wysokości 4.900.000zł. w latach 2016 i 2021r, zgodnie z aneksem Nr 1 do Umowy kredytu Nr 17-67-2012 z dnia 07 listopada 2012r.

**Uchwała Nr  
Rady Gminy Kozy  
z dnia 26 kwietnia 2013 roku**

**w sprawie zmiany uchwały Nr XXIII/170/12 Rady Gminy Kozy z dnia 14 grudnia 2012 r. Uchwała  
Budżetowa na 2013 rok Gminy Kozy**

Działając na podstawie art. 18 ust. 2 pkt 4, art. 61 ustawy z dnia 8 marca 1990 roku o samorządzie gminnym ( t.j. Dz. U. z 2001 r. Nr 142 poz. 1591 ze zm.) oraz art. 211, 212, 258 ustawy z dnia 27 sierpnia 2009r. o finansach publicznych ( Dz. U. Nr 157 poz. 1240 ze. zm.)

**Rada Gminy Kozy  
uchwala, co następuje:**

**§ 1**

Dokonać zmian w budżecie Gminy Kozy w zakresie:

**1) Dochodów budżetowych:**

a) zwiększa się o kwotę	149 675,00
b) zmniejsza się o kwotę	120 000,00
- zgodnie z załącznikiem Nr 1 do niniejszej uchwały	
c) dochody budżetu Gminy po zmianie wynoszą	<u>36 716 098,00</u>
w tym	
- dochody bieżące	32 935 914,00
w tym na programy finansowane z udziałem środków, o których mowa w art. 5 ust. 1 pkt 2 i 3	243 270,00
- dochody majątkowe	3 780 184,00
w tym na programy finansowane z udziałem środków, o których mowa w art. 5 ust. 1 pkt 2 i 3	2 354 045,00

**2) Wydatków budżetowych:**

a) zwiększa się wydatki o kwotę	647 857,00
b) zmniejsza się wydatki o kwotę	618 182,00
- zgodnie z załącznikiem Nr 2 do niniejszej uchwały	
c) wydatki budżetu Gminy po zmianach wynoszą	<u>45 251 513,00</u>
w tym:	
- wydatki bieżące	31 007 843,00
w tym na programy finansowane z udziałem środków, o których mowa w art. 5 ust.1 pkt 2 i 3	347 306,13

- wydatki majątkowe	14 243 670,00
zgodnie z załącznikiem Nr 3 do niniejszej uchwały	
w tym na programy finansowane z udziałem środków, o których mowa w art. 5 ust. 1 pkt 2 i 3	7 606 602,12

3) Wydatki bieżące budżetu obejmują:

a) wydatki jednostek budżetowych	23 983 669,16
w tym:	
- wydatki na wynagrodzenie i pochodne od nich w kwocie	17 660 915,00
- wydatki związane z realizacją zadań statutowych w kwocie	6 322 754,16
b) dotacja na wydatki bieżące	2 490 640,00
c) wydatki na świadczenia na rzecz osób fizycznych	3 632 227,71
d) obsługa długu	554 000,00
e) wydatki na programy współfinansowane z udziałem środków unijnych	347 306,13

### § 3

W Uchwale Budżetowej Rady Gminy Kozy na rok 2013 i przewidzianych w niej załącznikach i tabelach, wprowadza się zmiany wynikające z załączników Nr 1, 2, 3 do niniejszej uchwały.

### § 4

Wykonanie uchwały powierza się Wójtowi Gminy.

### § 5

Uchwała wchodzi w życie z dniem podjęcia i podlega ogłoszeniu w Dzienniku Urzędowym Województwa Śląskiego oraz wywieszeniu na tablicy ogłoszeń w Urzędzie Gminy Kozy.

Załącznik Nr ..... do Uchwały

Nr ..... Rady Gminy Kozy

z dnia .....

Dział	Rozdział	Paragraf	Treść	Przed zmianą	Zmiana	Po zmianie
758			Różne rozliczenia	12 059 582,00	28 676,00	12 088 257,00
	75801		Część oświatowa subwencji ogólnej dla jednostek samorządu terytorialnego	11 538 058,00	28 675,00	11 566 733,00
		2920	Subwencje ogólne z budżetu państwa	11 538 058,00	28 675,00	11 566 733,00
801			Oświata i wychowanie	938 940,00	1 000,00	939 940,00
	80104		Przedszkola	319 300,00	0,00	319 300,00
		0690	Wpływy z różnych opłat	0,00	119 800,00	119 800,00
		0830	Wpływy z usług	120 000,00	- 120 000,00	0,00
		0920	Pozostałe odsetki	0,00	200,00	200,00
	80114		Zespoły obsługi ekonomiczno-administracyjnej szkół	600,00	1 000,00	1 600,00
		0830	Wpływy z usług	0,00	1 000,00	1 000,00
Razem:				36 686 423,00	29 675,00	36 716 098,00

## Załącznik Nr 2 do Uchwały

Nr ..... Rady Gminy Kozy

z dnia .....

Dział	Rozdział	Paragraf	Treść	Przed zmianą	Zmiana	Po zmianie
010	01010		<b>Rolnictwo i leśnictwo</b>	<b>5 529 371,00</b>	<b>- 566 000,00</b>	<b>4 963 371,00</b>
			Infrastruktura wodociągowa i sanitacyjna wsi	5 526 071,00	- 566 000,00	4 960 071,00
		6057	Wydatki inwestycyjne jednostek budżetowych	1 490 018,00	32 782,00	1 522 800,00
600	60016	6059	Wydatki inwestycyjne jednostek budżetowych	3 430 003,00	- 598 782,00	2 831 221,00
			<b>Transport i łączność</b>	<b>3 970 665,00</b>	<b>- 16 300,00</b>	<b>3 954 365,00</b>
			Drogi publiczne gminne	3 697 665,00	- 16 300,00	3 681 365,00
700	70005	4300	Zakup usług pozostałych	343 500,00	- 6 300,00	337 200,00
		6050	Wydatki inwestycyjne jednostek budżetowych	2 764 000,00	- 10 000,00	2 754 000,00
			<b>Gospodarka mieszkaniowa</b>	<b>5 652 799,00</b>	<b>560 000,00</b>	<b>6 212 799,00</b>
710	71035		Gospodarka gruntami i nieruchomościami	5 652 799,00	560 000,00	6 212 799,00
		6050	Wydatki inwestycyjne jednostek budżetowych	2 575 657,88	560 000,00	3 135 657,88
			<b>Działalność usługowa</b>	<b>133 175,00</b>	<b>7 800,00</b>	<b>140 975,00</b>
750	75023		Cmentarze	22 450,00	7 800,00	30 250,00
		4210	Zakup materiałów i wyposażenia	3 200,00	7 800,00	11 000,00
			<b>Administracja publiczna</b>	<b>3 969 332,00</b>	<b>19 100,00</b>	<b>3 988 432,00</b>
801	80101		Urzędy gmin (miast i miast na prawach powiatu)	3 712 963,00	13 100,00	3 726 063,00
		4300	Zakup usług pozostałych	192 626,00	13 100,00	205 726,00
			<b>Pozostała działalność</b>	<b>81 600,00</b>	<b>6 000,00</b>	<b>87 600,00</b>
80110	80110	4210	Zakup materiałów i wyposażenia	15 000,00	6 000,00	21 000,00
			<b>Oświata i wychowanie</b>	<b>15 885 454,39</b>	<b>17 962,14</b>	<b>15 903 416,53</b>
			<b>Szkoły podstawowe</b>	<b>6 194 060,00</b>	<b>7 806,55</b>	<b>6 201 866,55</b>
80114	80114	4210	Zakup materiałów i wyposażenia	56 340,00	3 696,00	60 036,00
		4300	Zakup usług pozostałych	77 300,00	4 110,55	81 410,55
			<b>Gimnazja</b>	<b>3 325 463,00</b>	<b>4 200,00</b>	<b>3 329 663,00</b>
80114	80114	4210	Zakup materiałów i wyposażenia	20 950,00	4 200,00	25 150,00
			<b>Zespoły obsługi ekonomiczno-administracyjnej szkół</b>	<b>785 747,00</b>	<b>5 800,00</b>	<b>791 547,00</b>

80195	4110	Składki na ubezpieczenia społeczne	94 000,00	4 800,00	98 800,00
	4300	Zakup usług pozostałych	46 200,00	1 000,00	47 200,00
		Pozostała działalność	354 458,39	155,59	354 613,98
	4177	Wynagrodzenia bezosobowe	74 361,83	132,25	74 494,08
	4179	Wynagrodzenia bezosobowe	13 122,68	23,34	13 146,02
852		<b>Pomoc społeczna</b>	<b>4 259 645,00</b>	<b>10 212,86</b>	<b>4 269 857,86</b>
85214		Zasiłki i pomoc w naturze oraz składki na ubezpieczenia emerytalne i rentowe	174 377,00	350,00	174 727,00
	3119	Świadczenia społeczne	4 269,29	350,00	4 619,29
85219		Ośrodki pomocy społecznej	893 752,00	2 000,00	895 752,00
	4309	Zakup usług pozostałych	11 500,00	2 000,00	13 500,00
85295		Pozostała działalność	412 908,00	7 862,86	420 770,86
	4017	Wynagrodzenia osobowe pracowników	41 406,26	495,58	41 901,84
	4117	Składki na ubezpieczenia społeczne	7 130,16	529,13	7 659,29
	4127	Składki na Fundusz Pracy	1 014,45	32,55	1 047,00
	4277	Zakup usług remontowych	635,06	497,40	1 132,46
	4307	Zakup usług pozostałych	70 778,54	5 861,37	76 639,91
	4367	Opłaty z tytułu zakupu usług telekomunikacyjnych świadczonych w ruchomej publicznej sieci telefonicznej	0,00	195,40	195,40
	4417	Podróże służbowe krajowe	351,72	196,64	548,36
	4447	Odpisy na zakładowy fundusz świadczeń socjalnych	1 077,87	54,79	1 132,66
900		<b>Gospodarka komunalna i ochrona środowiska</b>	<b>687 485,00</b>	<b>- 3 100,00</b>	<b>684 385,00</b>
90002		Gospodarka odpadami	54 420,00	- 3 100,00	51 320,00
	4300	Zakup usług pozostałych	50 200,00	- 3 100,00	47 100,00
<b>Razem:</b>			<b>45 221 838,00</b>	<b>29 675,00</b>	<b>45 251 513,00</b>



Dział	Rozdział	Paragraf	Treść	Wartość
<b>010</b>			<b>Roľnictwo i łowiectwo</b>	<b>4 502 021,00</b>
	01010		Infrastruktura wodociągowa i sanitacyjna wsi	4 502 021,00
		6050	Wydatki inwestycyjne jednostek budżetowych	148 000,00
			Budowa kanalizacji sanitarnej etap IX - kanały boczne w kozach Górnych i wzdłuż kolektora Czerwonka	148 000,00
		6057	Wydatki inwestycyjne jednostek budżetowych	1 522 800,00
			Budowa kanalizacji sanitarnej etap IX - kanały boczne w kozach Górnych i wzdłuż kolektora Czerwonka	1 522 800,00
		6059	Wydatki inwestycyjne jednostek budżetowych	2 831 221,00
			Budowa kanalizacji sanitarnej etap IX - kanały boczne w kozach Górnych i wzdłuż kolektora Czerwonka	2 831 221,00
<b>600</b>			<b>Transport i łączność</b>	<b>2 907 000,00</b>
	60004		Lokalny transport zbiorowy	1 000,00
		6050	Wydatki inwestycyjne jednostek budżetowych	1 000,00
			Zakup i montaż przystanków autobusowych	1 000,00
	60014		Drogi publiczne powiatowe	152 000,00
		6300	Dotacja celowa na pomoc finansową udzielaną między jednostkami samorządu terytorialnego na dofinansowanie własnych zadań inwestycyjnych i zakupów inwestycyjnych	152 000,00
			Przebudowa ulicy Sobieskiego	152 000,00
	60016		Drogi publiczne gminne	2 754 000,00
		6050	Wydatki inwestycyjne jednostek budżetowych	2 754 000,00
			Projekt na przebudowę ul. Nadbrzeżnej	60 000,00
			Przebudowa ulicy Dworcowej oraz przebudowa chodnika wzdłuż ulicy Przecznej w Kozach	2 676 000,00
			PT odwodnienia w rejonie ul. Słonecznej w Kozach	18 000,00
<b>700</b>			<b>Gospodarka mieszkaniowa</b>	<b>5 972 239,00</b>
	70005		Gospodarka gruntami i nieruchomościami	5 972 239,00
		6050	Wydatki inwestycyjne jednostek budżetowych	3 135 657,88
			Modernizacja paľacu Czeczów	893 418,88
			Nabycie nieruchomości w rejonie Folwarku	604 000,00
			Termomodernizacja budynku Ośrodka Zdrowia	1 292 239,00
			Termomodernizacja budynku Paľaców Czeczów	346 000,00
		6057	Wydatki inwestycyjne jednostek budżetowych	1 891 093,95
			Modernizacja paľacu Czeczów	1 891 093,95
		6059	Wydatki inwestycyjne jednostek budżetowych	945 487,17
			Modernizacja paľacu Czeczów	945 487,17
<b>710</b>			<b>Działalność usługowa</b>	<b>93 000,00</b>
	71004		Plany zagospodarowania przestrzennego	86 000,00
		6050	Wydatki inwestycyjne jednostek budżetowych	86 000,00
			Opracowanie Miejscowego Planu Zagospodarowania Przestrzennego	25 000,00
			Opracowanie studium uwarunkowań zagospodarowania przestrzennego Gminy Kozów	61 000,00
	71095		Pozostała działalność	7 000,00
		6300	Dotacja celowa na pomoc finansową udzielaną między jednostkami samorządu terytorialnego na dofinansowanie własnych zadań inwestycyjnych i zakupów inwestycyjnych	7 000,00
			Rozwój elektronicznych usług systemu informacji o terenie powiatu Bielskiego	7 000,00

<b>750</b>			<b>Administracja publiczna</b>	<b>98 000,00</b>
	75023		Urzędy gmin (miast i miast na prawach powiatu)	38 000,00
		6050	Wydatki inwestycyjne jednostek budżetowych	38 000,00
			Informatyzacja Urzędu	18 300,00
			System wentylacji Urzędu Gminy wraz z PT adaptacji poddasza	19 700,00
	75095		Pozostała działalność	58 000,00
		6050	Wydatki inwestycyjne jednostek budżetowych	58 000,00
			Samochód wywrotka	58 000,00
<b>754</b>			<b>Bezpieczeństwo publiczne i ochrona przeciwpożarowa</b>	<b>3 600,00</b>
	75412		Ochotnicze straże pożarne	3 600,00
		6230	Dotacje celowe z budżetu na finansowanie lub dofinansowanie kosztów realizacji inwestycji i zakupów inwestycyjnych jednostek nie zaliczanych do sektora finansów publicznych	3 600,00
			Doposażenie garażu OSP	3 600,00
<b>801</b>			<b>Oświata i wychowanie</b>	<b>133 810,00</b>
	80101		Szkoły podstawowe	80 000,00
		6050	Wydatki inwestycyjne jednostek budżetowych	80 000,00
			Adaptacja pomieszczenia na salę komputerową	80 000,00
	80104		Przedszkola	50 000,00
		6050	Wydatki inwestycyjne jednostek budżetowych	50 000,00
			Budowa systemu przeciwpożarowego w Przedszkolu	50 000,00
	80114		Zespoły obsługi ekonomiczno-administracyjnej szkół	3 810,00
		6060	Wydatki na zakupy inwestycyjne jednostek budżetowych	3 810,00
			Zakup oprogramowania	3 810,00
<b>900</b>			<b>Gospodarka komunalna i ochrona środowiska</b>	<b>24 000,00</b>
	90015		Oświetlenie ulic, placów i dróg	24 000,00
		6050	Wydatki inwestycyjne jednostek budżetowych	24 000,00
			Zabudowa punktów świetlnych	24 000,00
<b>921</b>			<b>Kultura i ochrona dziedzictwa narodowego</b>	<b>36 000,00</b>
	92116		Biblioteki	35 000,00
		6220	Dotacje celowe z budżetu na finansowanie lub dofinansowanie kosztów realizacji inwestycji i zakupów inwestycyjnych innych jednostek sektora finansów publicznych	35 000,00
			Renowacja mebli	35 000,00
	92195		Pozostała działalność	1 000,00
		6020	Wydatki na wniesienie wkładów do spółdzielni	1 000,00
			Wniesienie wkładów do Spółdzielni Socjalnej "Kino Marzenie"	1 000,00
<b>926</b>			<b>Kultura fizyczna</b>	<b>476 000,00</b>
	92604		Instytucje kultury fizycznej	30 000,00
		6050	Wydatki inwestycyjne jednostek budżetowych	30 000,00
			System elektronicznych bramek wejściowych na basen	30 000,00
	92605		Zadania w zakresie kultury fizycznej	446 000,00
		6050	Wydatki inwestycyjne jednostek budżetowych	30 000,00
			Budowa parku rekreacji	20 000,00
			Plce zabaw	10 000,00
		6057	Wydatki inwestycyjne jednostek budżetowych	240 000,00
			Budowa parku rekreacji	240 000,00
		6059	Wydatki inwestycyjne jednostek budżetowych	176 000,00
			Budowa parku rekreacji	176 000,00
<b>Razem</b>				<b>14 243 670,00</b>