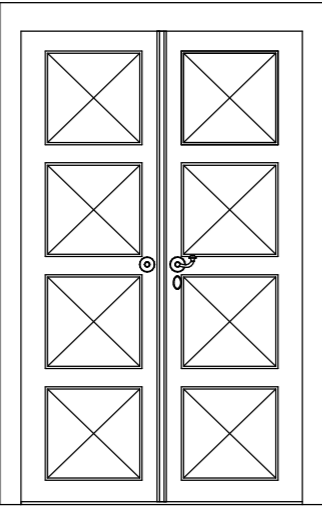





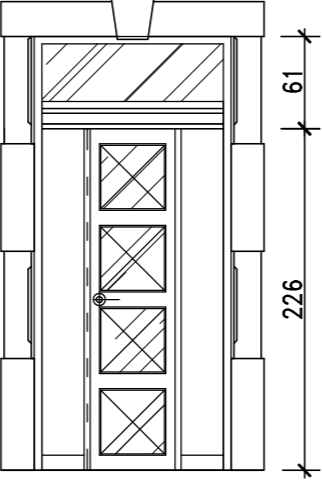



		DZ1	DZ2p	DZ3p	DZ4p	DZ5p
KOLOR		transparentny jasny, miodowy brąz	transp. jasny, miodowy brąz	transparentny jasny, miodowy brąz	transparentny jasny, miodowy brąz	transparentny jasny, miodowy brąz
SCHEMAT DRZWI SKALA 1:50						
WYMIARY DRZWI W ŚWIECIE OŚCIEŻNICY	S	186	100	160	100	100
	H	313	200	300	127 N 250 + 140 N	126 N 250 + 85 N
OTWIERALNOŚĆ		dwuskrzydłowe	jednoskrzydłowe (prawe)	dwuskrzydłowe	2P + 1L	1P + 1L
PIWNICA		–	–	–	–	–
PARTER		1	1P	–	3	2
PIĘTRO		–	–	1	–	–
PODDASZE		–	–	–	–	–
RAZEM ILOŚĆ		1	1	1	3	2
UWAGI		główne drzwi wejściowe, drewniane płycinowe, kasetonowe; dostosować do U <sub>max</sub> =2,6 [W/m <sup>2</sup> *K]  Konserwacja i remont drzwi istniejących lub odtworzenie na wzór	drzwi drewniane, płycinowe kasetonowe; ościeżnica drewniana w komplecie; Rysunek kasetonów na wzór istniejących drzwi DZ1. U <sub>max</sub> =2,0 [W/m <sup>2</sup> *K]	drzwi drewniane, częściowo przeszklone szkłem bezpiecznym; podwójne, ze szpaletami; U <sub>max</sub> =2,0 [W/m <sup>2</sup> *K] Konserwacja i remont drzwi istniejących lub odtworzenie na wzór Drzwi zewn. wykonać na wzór wewn. bez ślęcia; szklić zestawem szklanym	drzwi drewniane, jednoskrzydłowe, częściowo przeszklone szkłem bezpiecznym; Wymiar w świetle ościeży dostosować do istniejącego otworu. Montaż stolarki za portalem. Istniejący portal kamienny do zachowania i konserwacji; nadświetle zakończone półkoliście, rozwieralno–uchylne ze słupkiem ruchomym;	U <sub>max</sub> =2,0 [W/m <sup>2</sup> *K]  nadświetle dwukwaterowe, rozwieralno– uchylne ze słupkiem ruchomym;  * wykonać portal na wzór istniejącego  W 1 drzwiach zamontować nawiewniki AERECO (2szt.) wg projektu branżowego.

		DZ7p	DZ8p	DZ9p
KOLOR		transparentny jasny, miodowy brąz	transparentny jasny, miodowy brąz	transparentny jasny, miodowy brąz
SCHEMAT DRZWI SKALA 1:50				
WYMIARY DRZWI W ŚWIECIE OŚCIEŻNICY	S	100	90P+30L	103
	H	200	226 + 61 N	107
OTWIERALNOŚĆ		jednoskrzydłowe (lewe)	dwuskrzydłowe	dwuskrzydłowe
PIWNICA		1L	–	2
PARTER		–	1	–
PIĘTRO		–	–	–
PODDASZE		–	–	–
RAZEM ILOŚĆ		1	1	2
UWAGI		drzwi metalowe, ocieplane, pełne z nakładką drewnianą od zewnątrz lub stalowe wyłaczane; U <sub>max</sub> =2,0 [W/m <sup>2</sup> *K]  ościeżnica metalowa	drzwi drewniane, częściowo przeszklone szkłem bezpiecznym z nadświetłem; U <sub>max</sub> =2,0 [W/m <sup>2</sup> *K] ościeżnice drewniane; Wykształcić portal w grubości tynku na wzór istniejących obramień w pałacu.	drzwi drewniane klepkowe

- UWAGI:**
- WYMIARY SPRAWDZAĆ NA BUDOWIE I
  - PRZED ZAMÓWIENIEM ILOŚĆ SZTUK SPRAWDZIĆ NA BUDOWIE
  - WYMIARY OKIEN PODANO W ŚWIECIE OTWORU W MURZE (ŚCIANIE)
  - WYMIARY DRZWI PODANO W ŚWIECIE OŚCIEŻNICY
  - STOLARKA DAWNEJ KAPLICY - PO RENOWACJI, DO BIEŻĄCEJ KONSERWACJI.
  - WYBARWIENIE DREWNA WSZYSTKICH OKIEN I DRZWI NALEŻY DOBRAĆ WG WYBARWIENIA ISTNIEJĄCEJ STOLARKI OKIENNEJ PO RENOWACJI DAWNEJ KAPLICY.
  - STOLARKA PRZEZNACZONA DO ZACHOWANIA I KONSERWACJI LUB WYKORZYSTANIA JAKO WZÓR -  
- POSTĘPOWANIE WG WYTYCZNYCH PROGRAMU KONSERWATORSKIEGO
  - PRZED ZAMÓWIENIEM STOLARKI WZÓR PROFILI UZGODNIĆ Z NADZOREM AUTORSKIM I KONSERWATORSKIM
  - DOBÓR ZAMKÓW UZGODNIĆ Z INWESTOREM
  - OKUCIA I KLAMKI MOSIĘŻNE NA WZÓR ISTNIEJĄCYCH - DOBÓR UZGODNIĆ Z NADZOREM AUTORSKIM I KONSERWATORSKIM.

		TEMAT	REMONT KONSERWATORSKI I MODERNIZACJA BUDYNKU PAŁACU CZECZÓW W KOZACH			
		ADRES	43-340 KOZY, UL. KRAKOWSKA 5 DZIAŁKA NR 2311/1, 185p6			
		INWESTOR	GMINA KOZY URZĄD GMINY W KOZACH 43-340 KOZY , ul. KRAKOWSKA 4			
		RYSunEK	ZESTAWIENIE DRZWI ZEWN.			
PROJEKTOWAŁ	mgr inż. arch. Piotr Wawrzeńczyk Upr. Bud. Nr ewid. 49/98 B–B Śląska Okręgowa Izba Architektów Nr ewid. SL–0402					
	mgr inż. arch. Natalia Regiec					
SPRAWDZIŁ	mgr inż. arch. Zofia Wawrzeńczyk Upr. Bud. Nr ewid. 1/98 B–B Śląska Okręgowa Izba Architektów Nr ewid. SL–0403					
DATA	NR ARCHIW.	OPRACOWANIE	BRANŻA	SKALA	NR RYS.	
MARZEC 2009	2/2009	PROJEKT BUDOWLANO-WYKONAWCZY	ARCHITEKTURA	1:50	17	